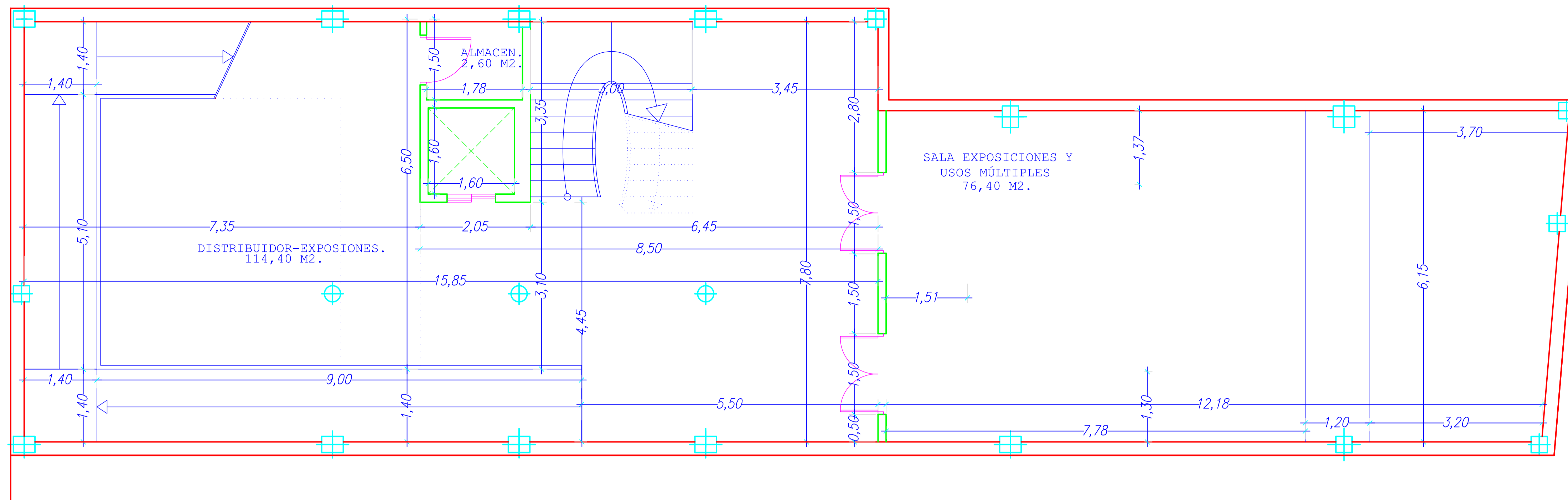
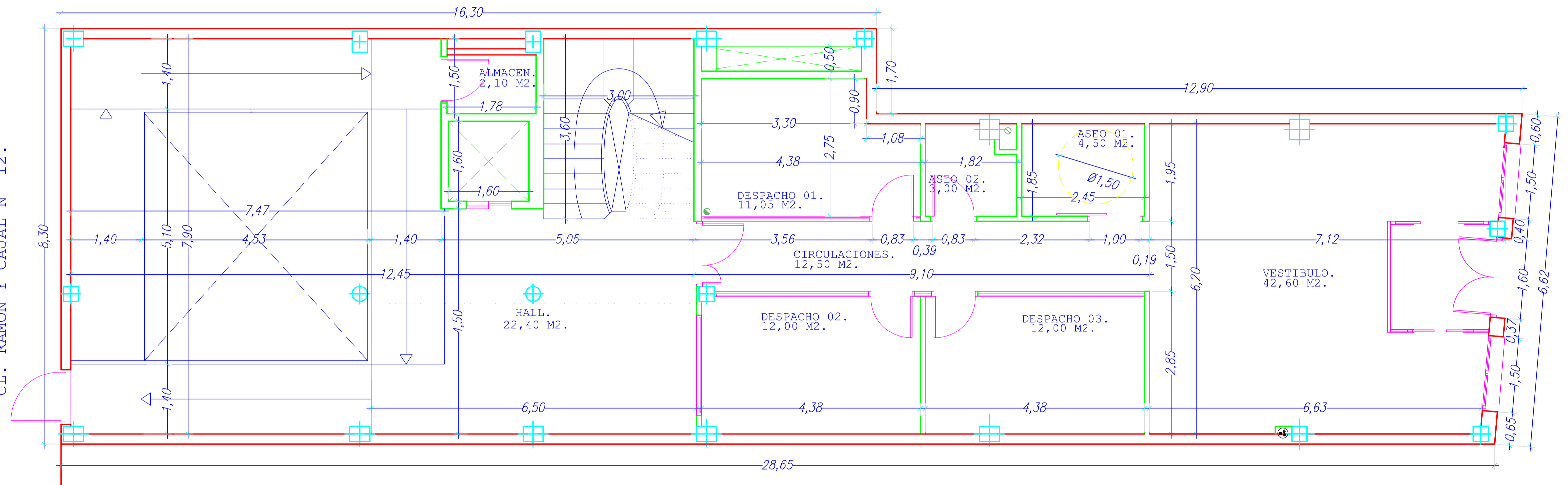


SEMI-SÓTANO



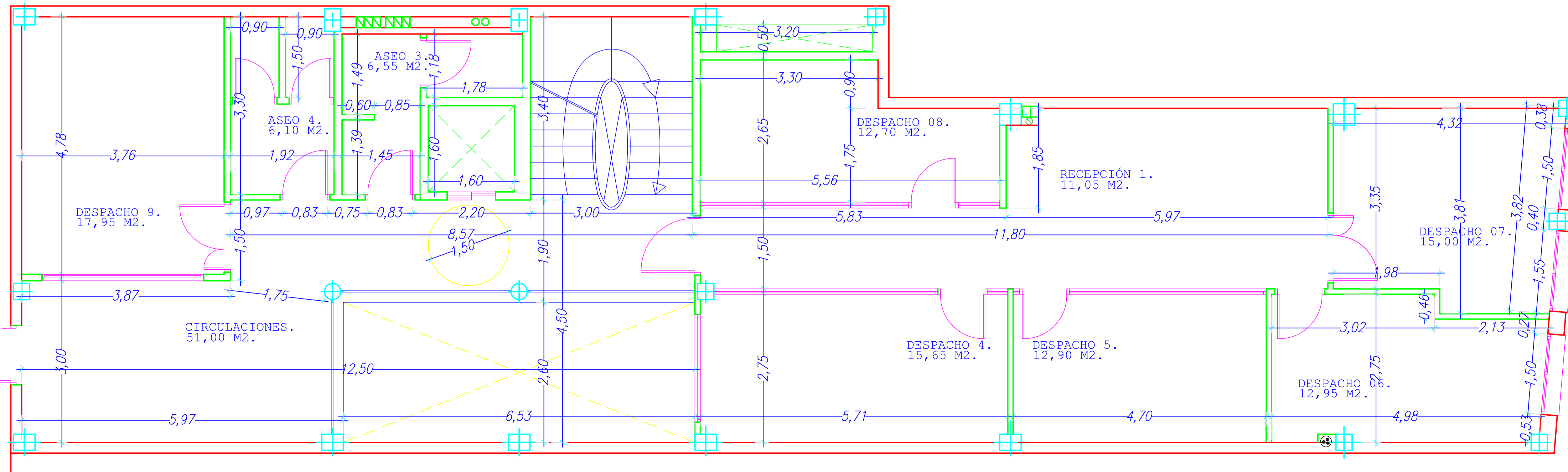
PLANTA BAJA

ACCESO A DEPENDENCIAS MUNICIPALES.
CL. RAMON Y CAJAL Nº 12.



CL. ALBANO MARTINEZ.

ACCESO A DEPENDENCIAS MUNICIPALES.
CL. RAMON Y CAJAL Nº 12.



PRIMERA PLANTA

CUADRO DE SUPERFICIES.		
PLANTA.	SUPERFICIE UTIL.	SUPERFICIE CONSTRUIDA.
SÓTANO.	193,40 M2.	210,40 M2.
BAJA.	122,15 M2.	187,00 M2.
PRIMERA.	161,65 M2.	200,00 M2.

PROYECTO BÁSICO Y DE EJECUCIÓN DE:
CENTRO DE SERVICIOS SOCIALES.

PROMOTOR:
EXCMO. AYUNTAMIENTO DE JUMILLA

ESCALA:
1/50

Nº PLANO:
01

SITUACIÓN:
CALLE ALBANO MARTINEZ nº 7.
JUMILLA. C.P. 30520. (MURCIA).

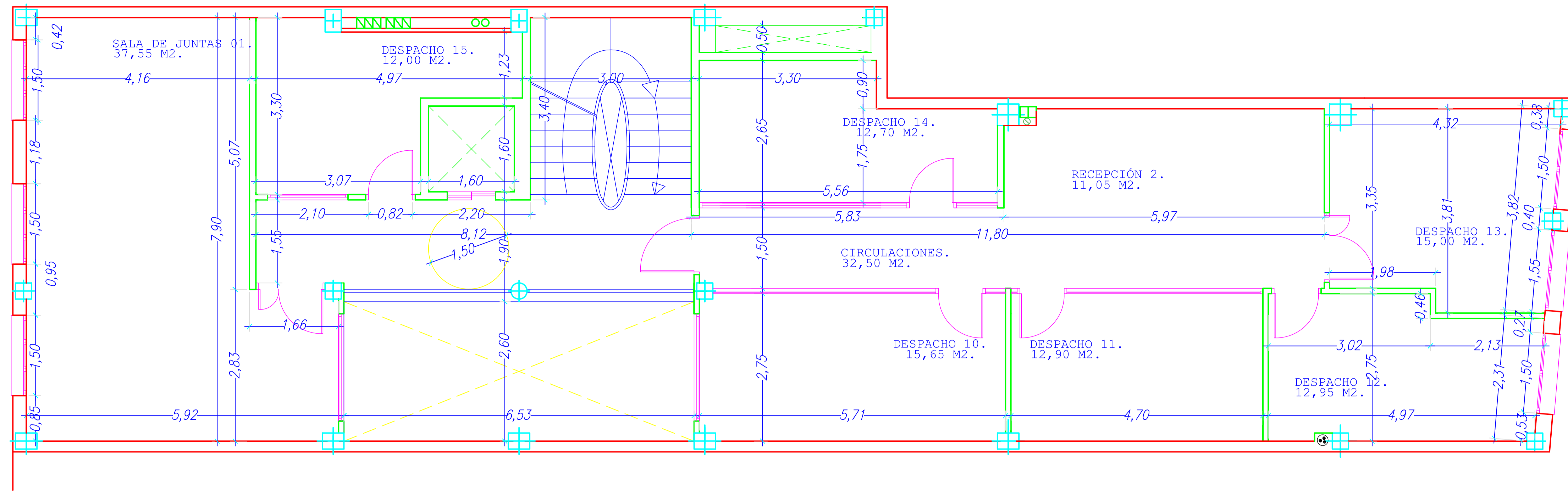
PLACIDO CAÑADAS JIMÉNEZ ARQ. 167 COA.MU.

VISADO
Normal
Colegio Oficial de Arquitectos de Murcia
Autores: PLACIDO CAÑADAS JIMÉNEZ

08/01/2009
53154222
HS

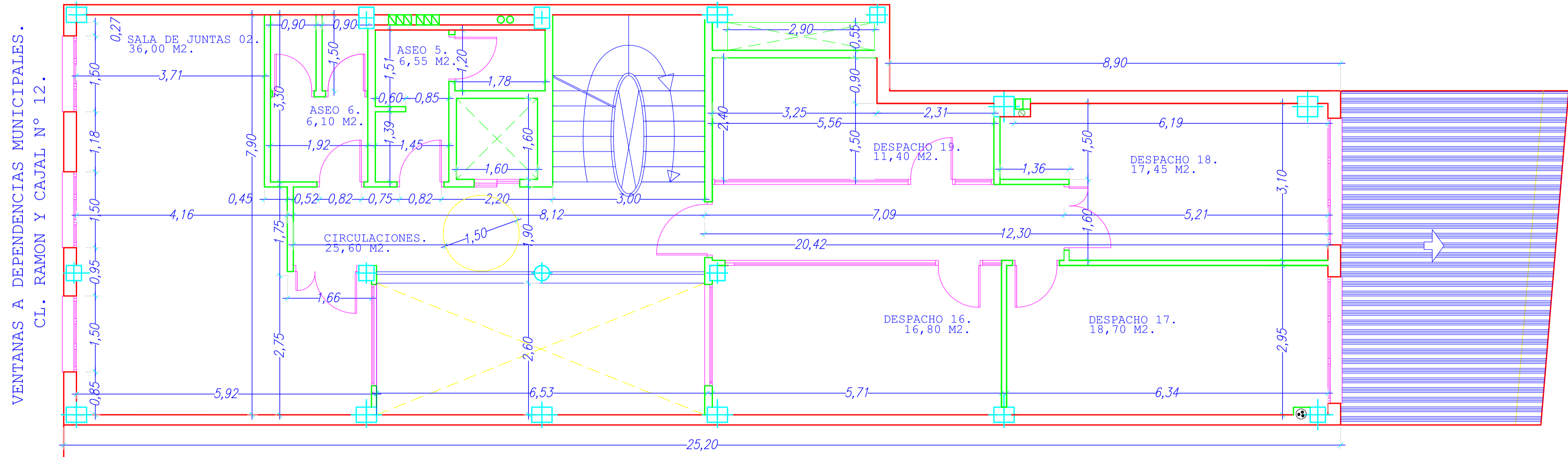
El Colegio garantiza la firma digital de los planos

VENTANAS A DEPENDENCIAS MUNICIPALES.
CL. RAMON Y CAJAL N° 12.

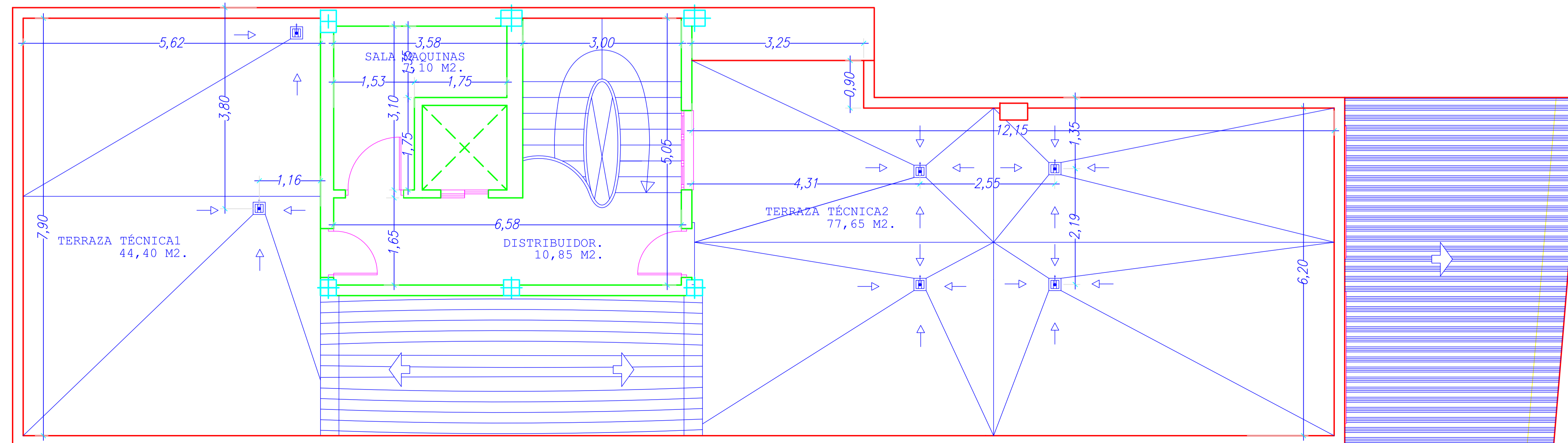


PLANTA SEGUNDA

PLANTA ÁTICO



PLANTA CUBIERTA



CUADRO DE SUPERFICIES.		
PLANTA.	SUPERFICIE UTIL.	SUPERFICIE CONSTRUIDA.
SEGUNDA	162,30 M2.	200,00 M2.
ÁTICO	138,60 M2.	175,75 M2.
CUBIERTA	17,95 M2.	26,80 M2.

PROYECTO BÁSICO Y DE EJECUCIÓN DE:
CENTRO DE SERVICIOS SOCIALES.

EXCMO. AYUNTAMIENTO DE JUMILLA

PROYECTO: COTAS Y SUPERFICIES SEGUNDA, ÁTICO Y CUBIERTA

SITUACIÓN: CALLE ALBANO MARTINEZ nº 7. JUMILLA. C.P. 30520. (MURCIA).

ESCALA: 1/50

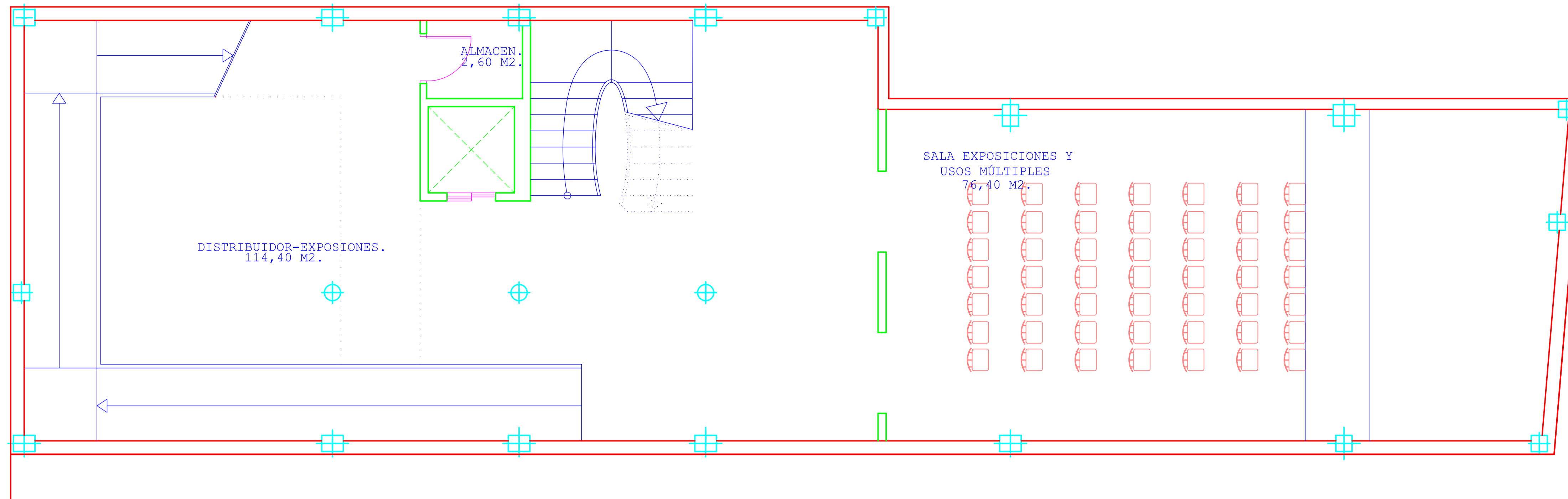
Nº PLANO: 02

PLACIDO CAÑADAS JIMÉNEZ

VISADO Normal Colegio Oficial de Arquitectos de Murcia

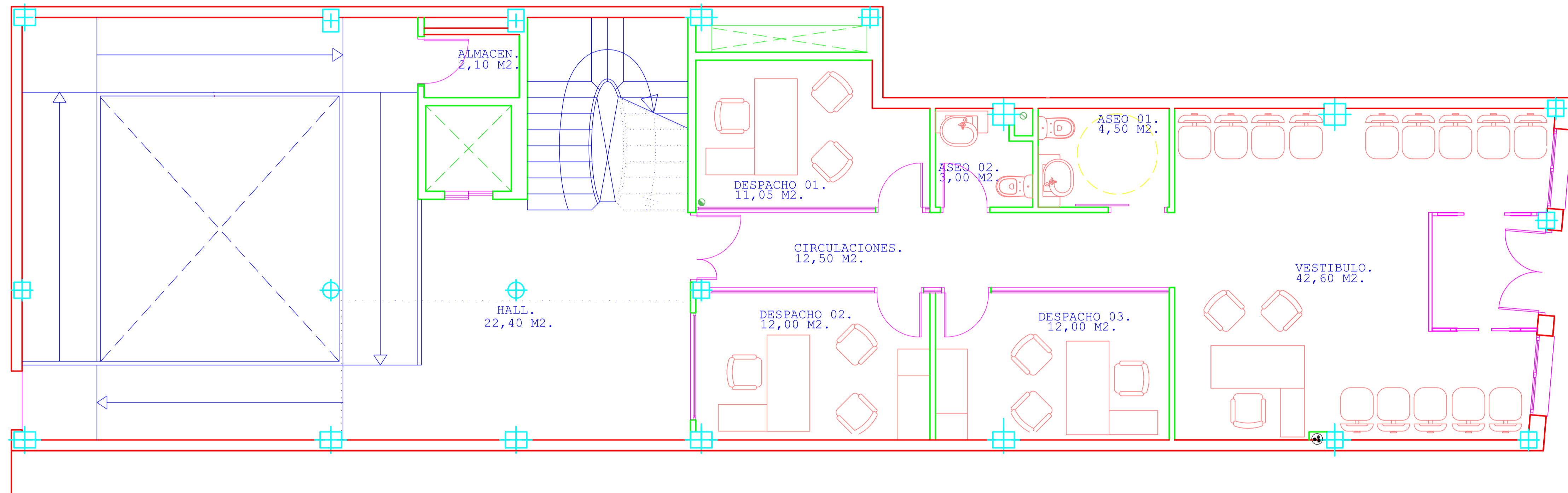
08/01/2009 15:31:42/222 HS

SEMI-SÓTANO



PLANTA BAJA

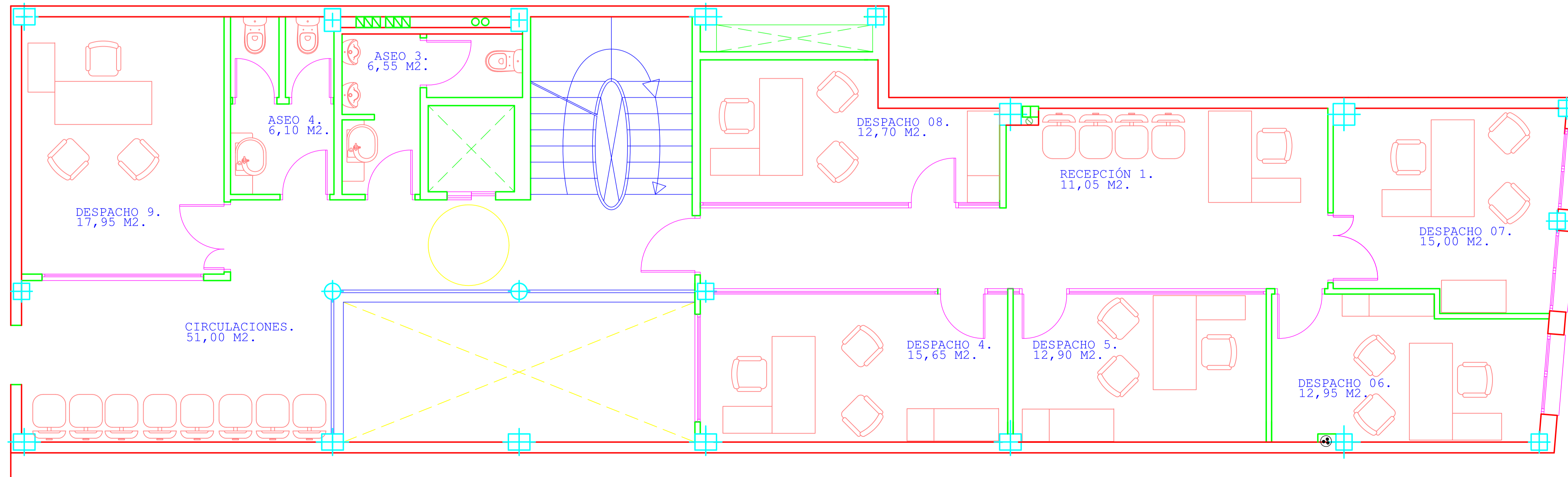
ACCESO A DEPENDENCIAS MUNICIPALES.
CL. RAMON Y CAJAL Nº 12.





CL. ALBANO MARTINEZ.

PRIMERA PLANTA

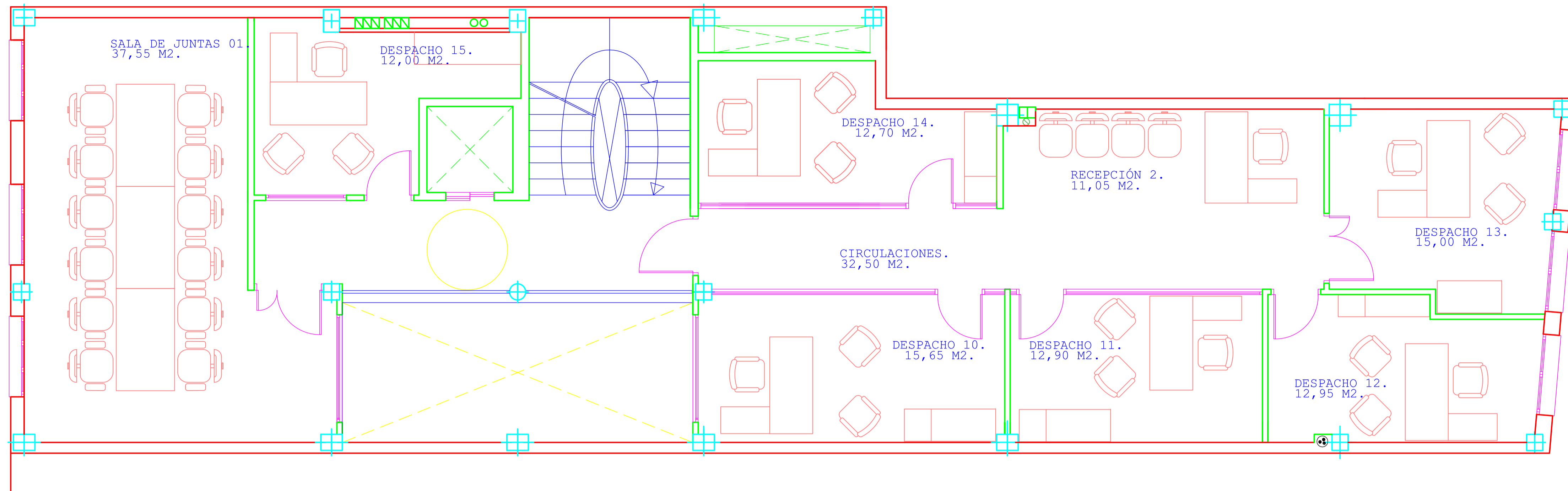
ACCESO A DEPENDENCIAS MUNICIPALES.
CL. RAMON Y CAJAL Nº 12.



CUADRO DE SUPERFICIES.		
PLANTA.	SUPERFICIE UTIL.	SUPERFICIE CONSTRUIDA.
SÓTANO.	193,40 M2.	210,40 M2.
BAJA.	122,15 M2.	187,00 M2.
PRIMERA.	161,65 M2.	200,00 M2.

PROYECTO BÁSICO Y DE EJECUCIÓN DE: CENTRO DE SERVICIOS SOCIALES.		
EP: PR_22/08 FECHA: DICIEMBRE 08	PROMOTOR: EXCMO. AYUNTAMIENTO DE JUMILLA	
ESCALA: 1/50	PLANO: MOBILIARIO SÓTANO, BAJA Y PRIMERA	 VISADO Normal Colegio Oficial de Arquitectos de Murcia Autores: PLACIDO CAÑAS JIMÉNEZ
Nº PLANO: 03	SITUACIÓN: CALLE ALBANO MARTINEZ nº 7. JUMILLA. C.P. 30520. (MURCIA).	

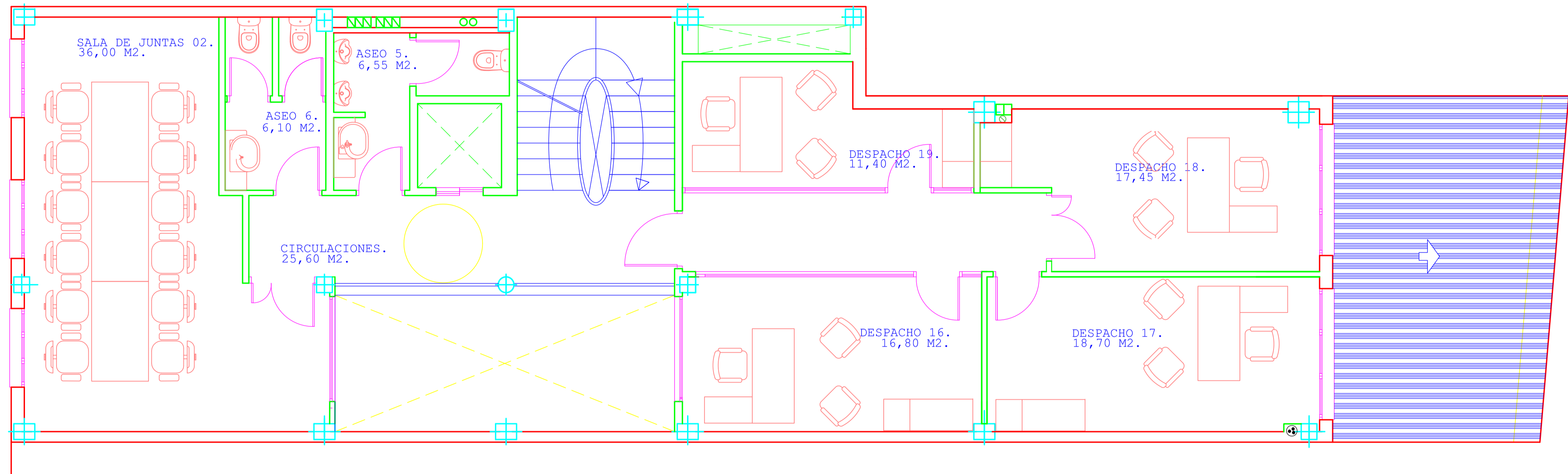
VENTANAS A DEPENDENCIAS MUNICIPALES.
CL. RAMON Y CAJAL N° 12.



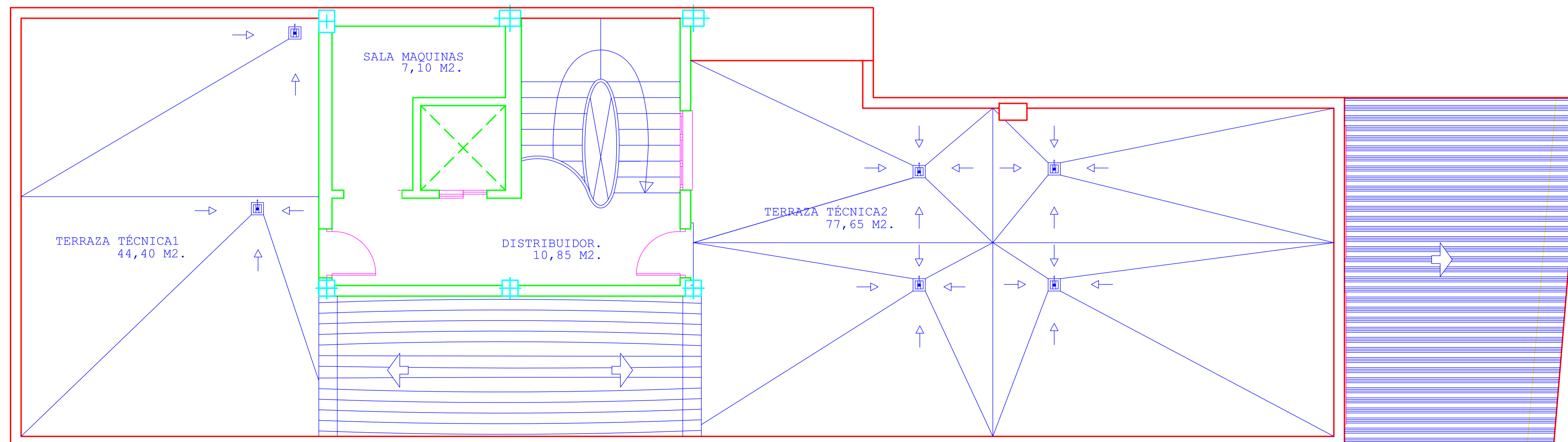
PLANTA SEGUNDA

PLANTA ÁTICO

VENTANAS A DEPENDENCIAS MUNICIPALES.
CL. RAMON Y CAJAL N° 12.



PLANTA CUBIERTA



CUADRO DE SUPERFICIES.		
PLANTA.	SUPERFICIE UTIL.	SUPERFICIE CONSTRUIDA.
SEGUNDA	162,30 M2.	200,00 M2.
ÁTICO	138,60 M2.	175,75 M2.
CUBIERTA	17,95 M2.	26,80 M2.

PROYECTO BÁSICO Y DE EJECUCIÓN DE:
CENTRO DE SERVICIOS SOCIALES.

EXP: PR_22/08
FECHA: DICIEMBRE 08

PROMOTOR:
EXCMO. AYUNTAMIENTO DE JUMILLA

ESCALA:
1/50

Nº PLANO:
04

PLANO:
MOBILIARIO
SEGUNDA, ÁTICO Y CUBIERTA

SITUACIÓN:
CALLE ALBANO MARTINEZ nº 7.
JUMILLA. C.P. 30520. (MURCIA).

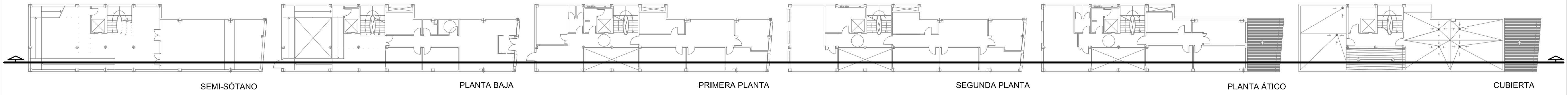
PLACIDO CAÑADAS JIMÉNEZ, IET COLABO

Normal
VISADO
Colegio Oficial de Arquitectos de Murcia
Autóres: PLACIDO CAÑADAS JIMÉNEZ

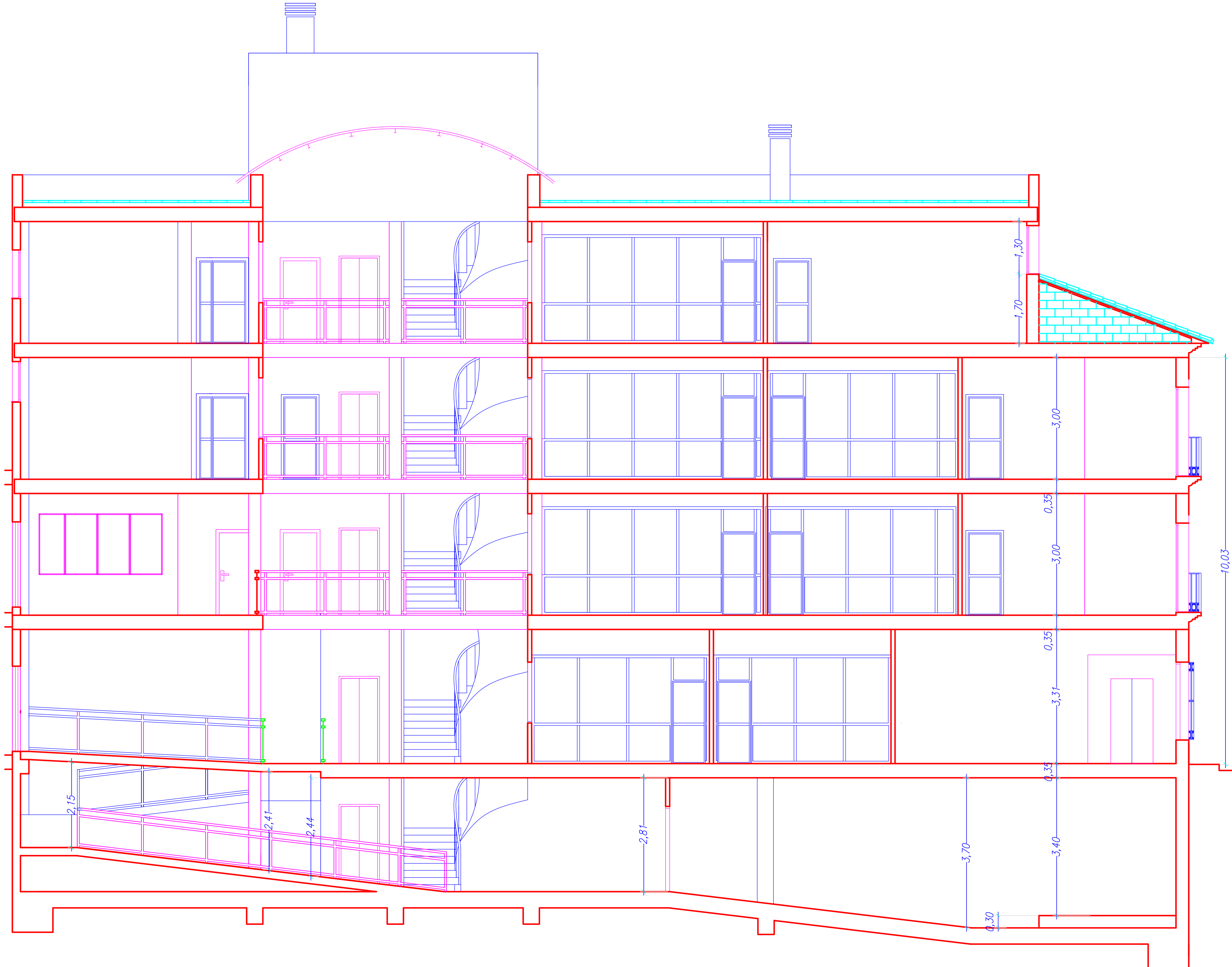
08/01/2009
53154/222
HS

El Colegio garantiza la firma digital de los planos

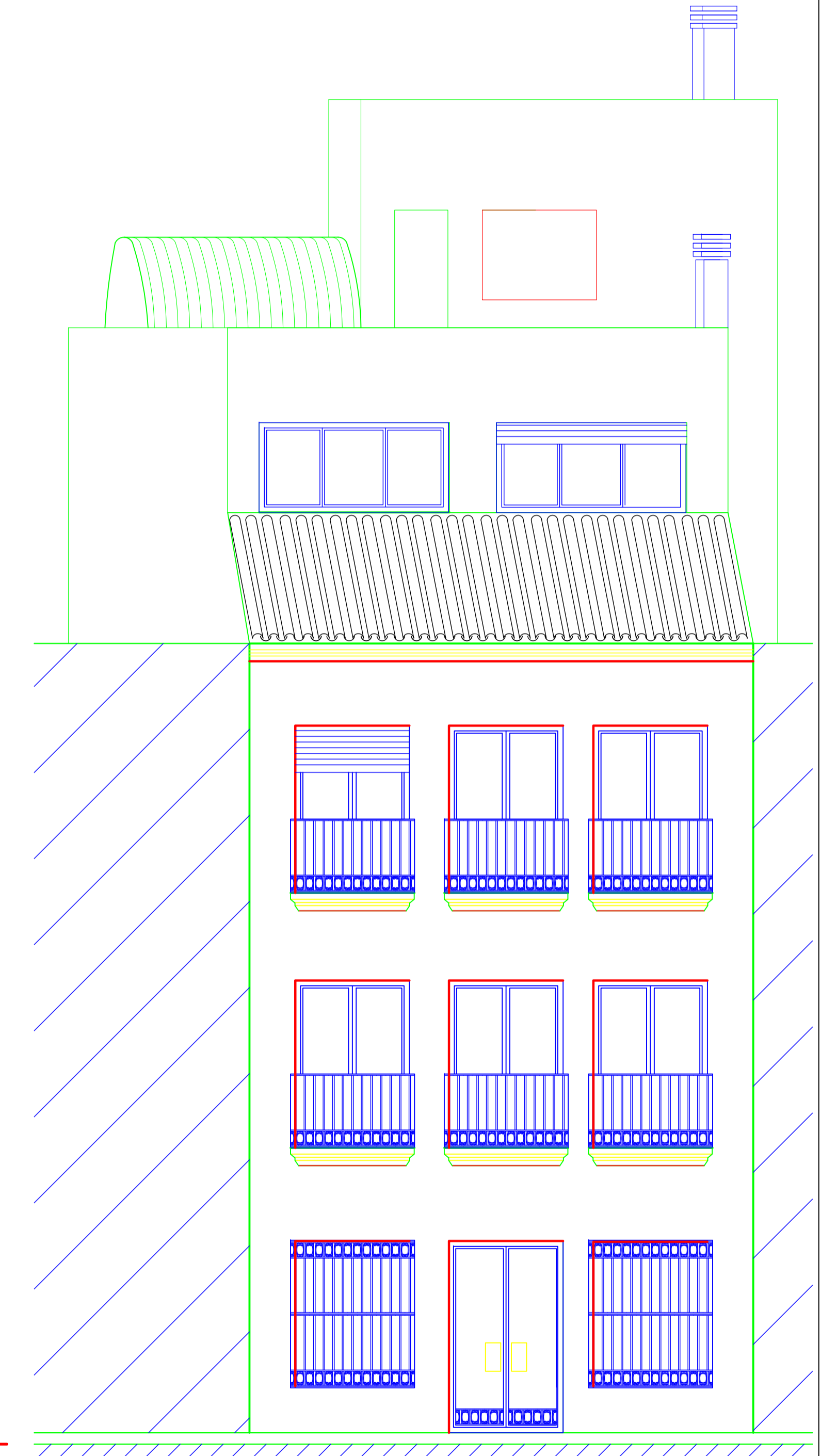
ESQUEMAS DE SECCIÓN



SECCIÓN LONGITUDINAL



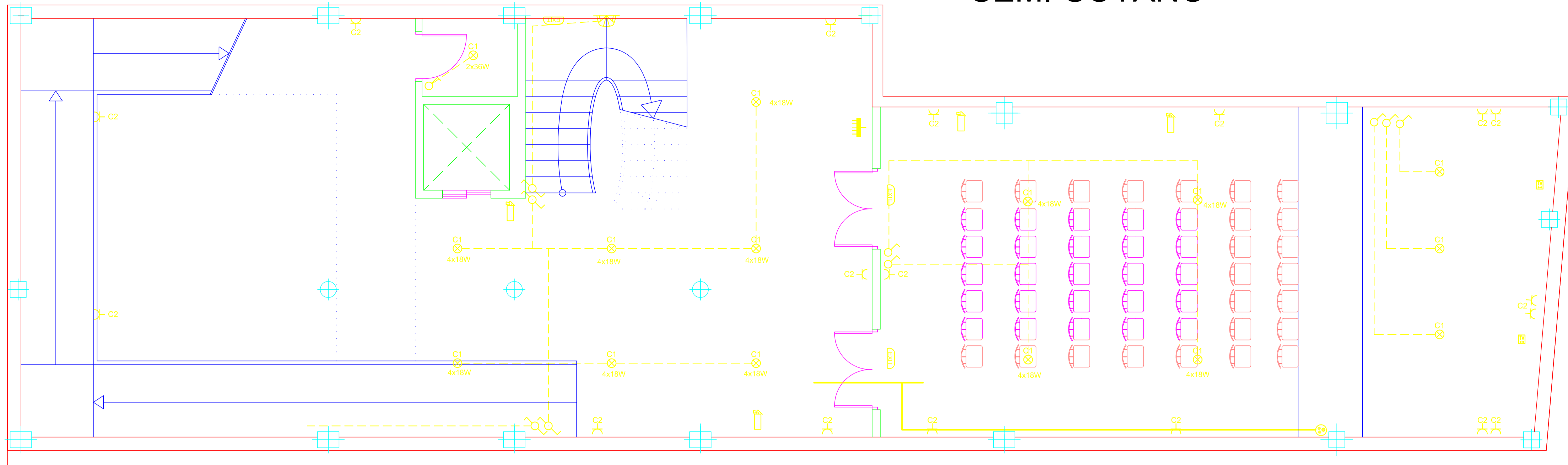
ALZADO: FACHADA



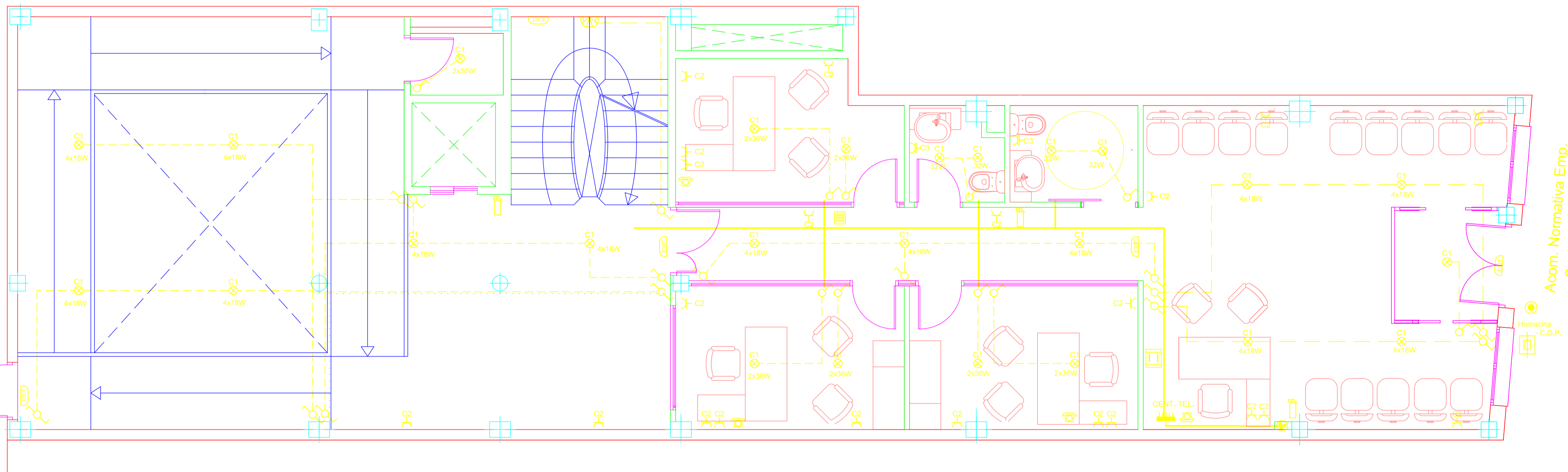
PROYECTO BÁSICO Y DE EJECUCIÓN DE: CENTRO DE SERVICIOS SOCIALES.		
EXP: PR_22/08 FECHA: DICIEMBRE 08	PROMOTOR: EXCMO. AYUNTAMIENTO DE JUMILLA	
ESCALA: 1/50	PLANO: SECCIÓN Y ALZADO	VISADO Normal Colegio Oficial de Arquitectos de Murcia Autores: PLACIDO CAÑADAS JIMÉNEZ
Nº PLANO 05	SITUACIÓN: CALLE ALBANO MARTINEZ nº 7. JUMILLA. C.P. 30520. (MURCIA).	

08/11/2009
153164/222
HS

SEMI-SÓTANO



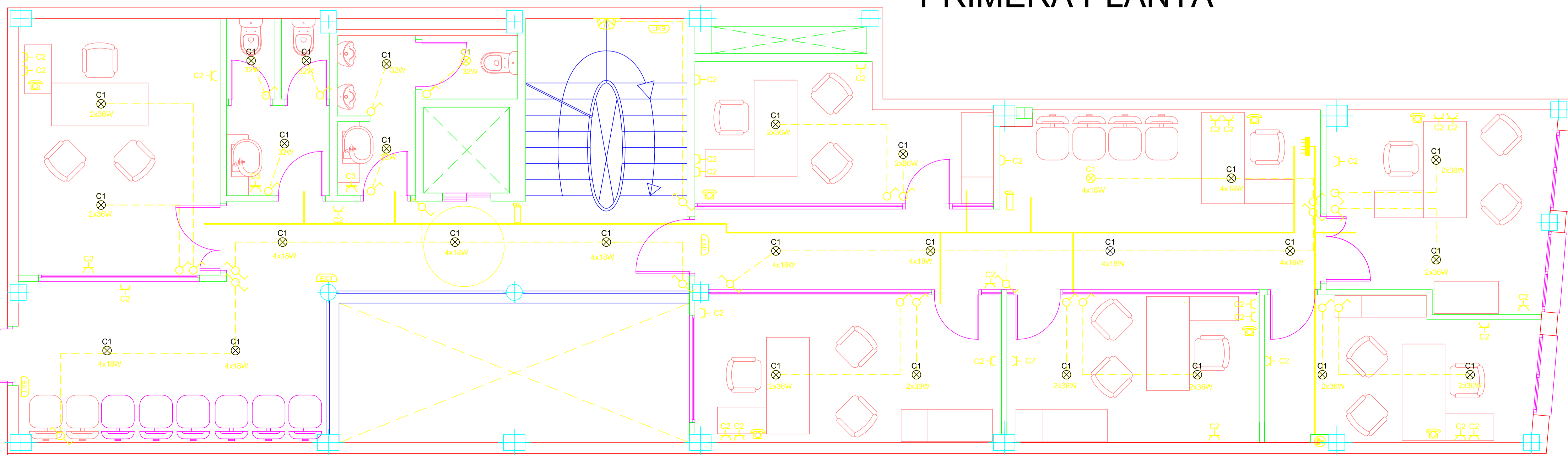
PLANTA BAJA





LEYENDA:

◇ CAJA DERIVAC.	✦ B.ENC.10/16A
⋯ L.ALUM.AUXIL.	✦ BAS.ENCH.25A
⋯ L.ALUM.ESCAL.	⊕ INTERRUPTOR
∨ L.FUERZ.MOTR.	⊕ CONMUTADOR
⊠ CENTR.CONTA.	⊕ INTER.BIPOLAR
⊠ CONT.F.M.	⊠ TERMOSTATO
⊠ CAJ.GEN.PROT.	⊕ PULSADOR
⊕ DERIV.INDIVID.	⊕ TOMA TELEFO.
⊠ ZUMBADOR	⊕ × PUNTO LUZ
⊕ C.GRAL.DISTR.	⊕ TOMA TIERRA
⊕ C.PROT.F.M.	⊕ L.TIERRA
⊕ L.REPARTID.	⊕ TOMA T.V.
⊕ CANAL.SERVIC.	⊕ TOMA INTERF.
⊕ CIRCUITOS	⊕ B.ENC.EXT.25A

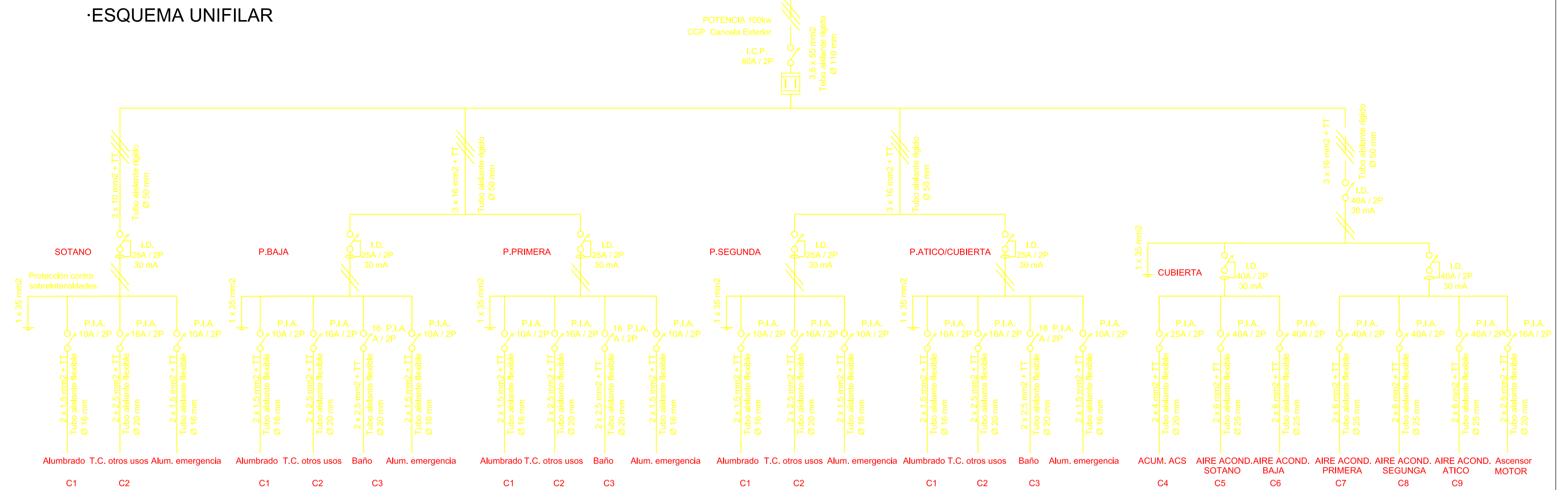
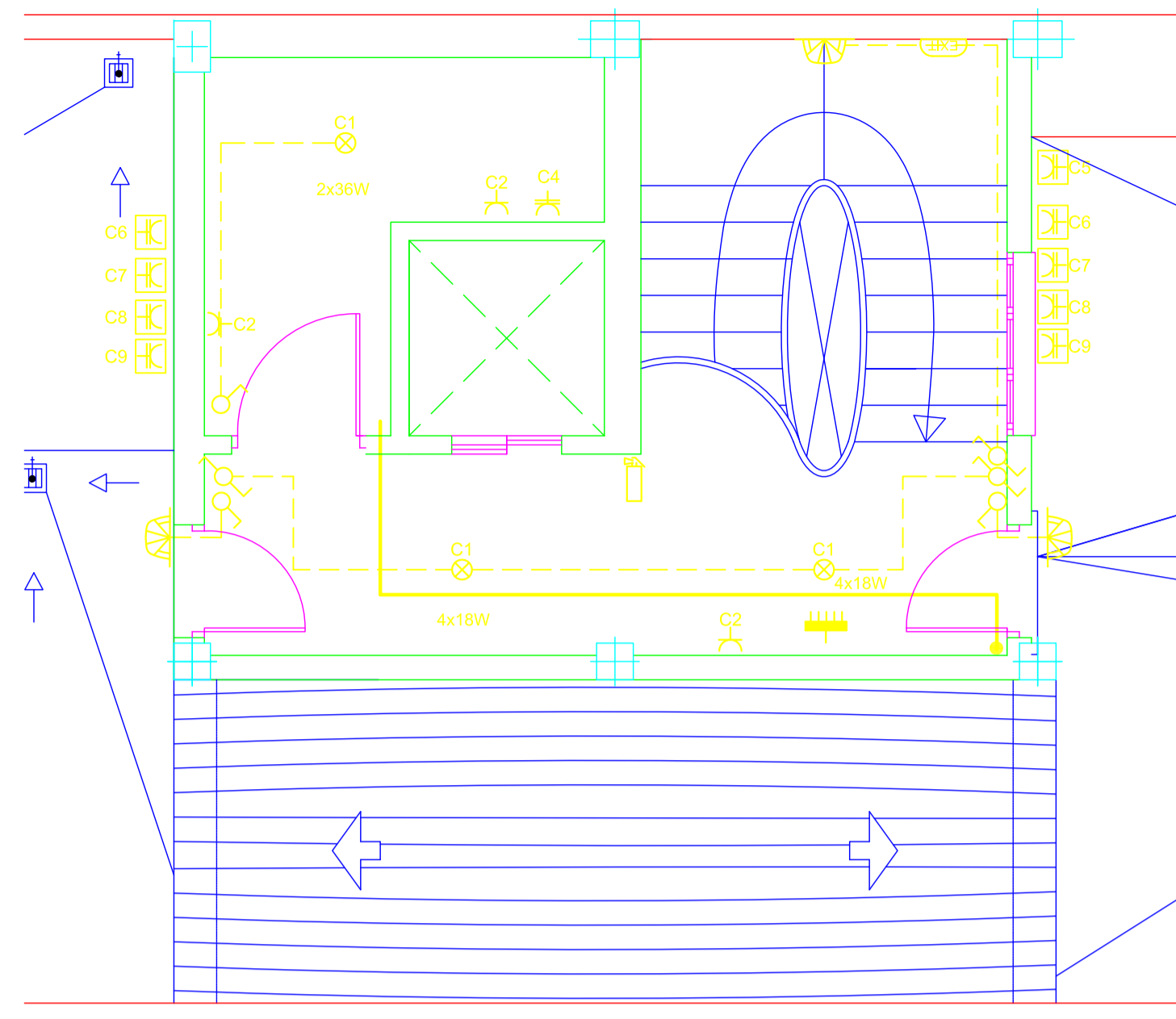
PRIMERA PLANTA



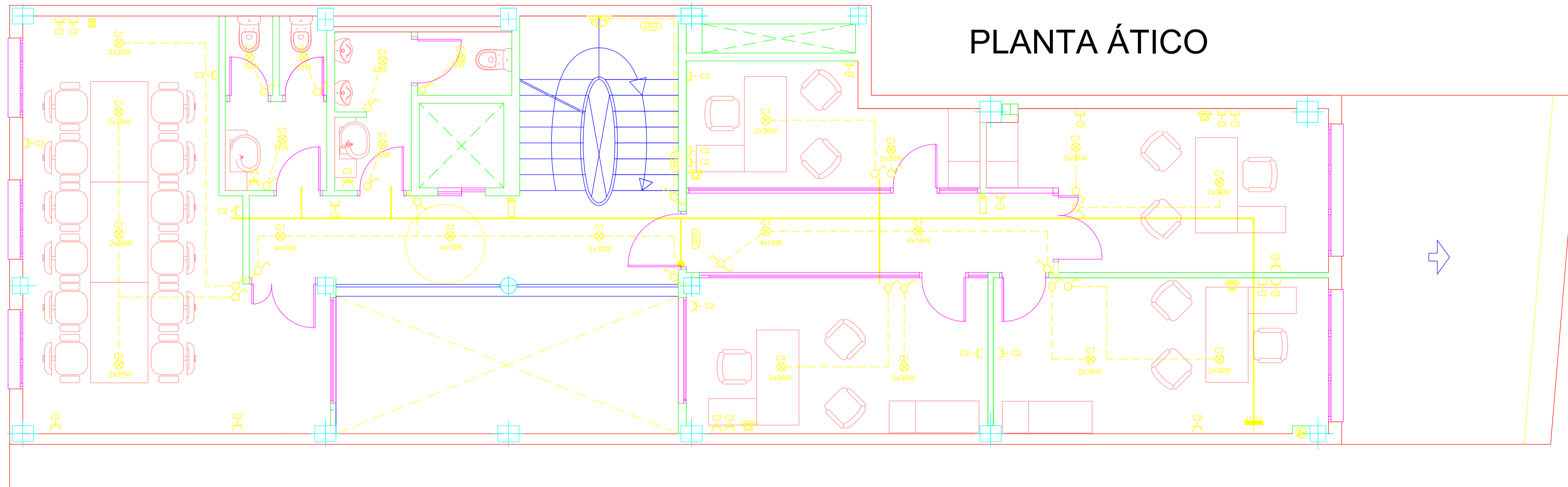
PROYECTO BÁSICO Y DE EJECUCIÓN DE: CENTRO DE SERVICIOS SOCIALES.		 <small>PLACIO CÁDIZAS JIMÉNEZ, 167 30140 MURCIA</small>
<small>EXP. PR_22/08 FECHA: DICIEMBRE 08</small>	<small>PROMOTOR: EXCMO. AYUNTAMIENTO DE JUMILLA</small>	
<small>ESCALA: 1/50</small>	<small>PLANO: INSTALACIÓN ELÉCTRICA SÓTANO, BAJA Y PRIMERA</small>	 VISADO <small>Normal</small> Colegio Oficial de Arquitectos de Murcia <small>Visado Trámite Autóres: PLACIO CÁDIZAS JIMÉNEZ</small>
<small>Nº PLANO 06</small>	<small>SITUACIÓN: CALLE ALBANO MARTÍNEZ nº 7. JUMILLA, C.P. 30520. (MURCIA).</small>	

CUBIERTA

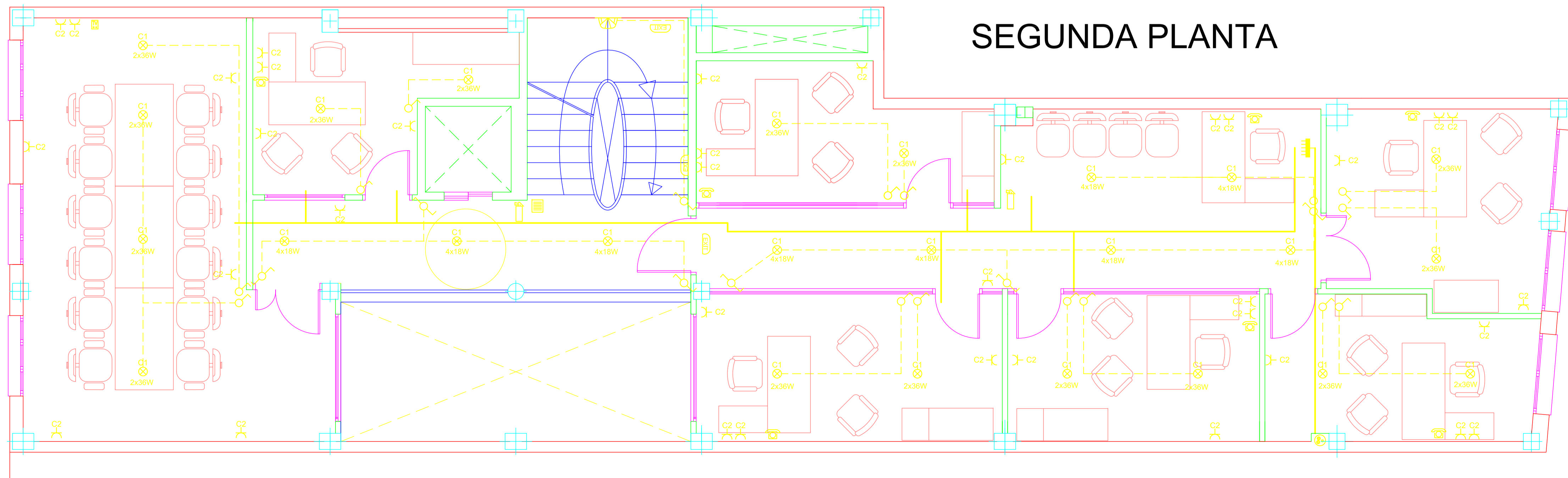
ESQUEMA UNIFILAR



PLANTA ÁTICO



SEGUNDA PLANTA



LEYENDA:

◇ CAJA DERIVAC.	▲ B.ENC.10/16A
⋯ L.ALUM.AUXIL.	⚡ BAS.ENCH.25A
⋯ L.ALUM.ESCAL.	⚡ INTERRUPTOR
∨ L.FUERZ.MOTR.	⚡ CONMUTADOR
⊞ CENTR.CONTA.	⚡ INTER.BIPOLAR
⊞ CONT.F.M.	⊞ TERMOSTATO
⊞ CAJ.GEN.PROT.	● PULSADOR
⊞ DERIV.INDIVID.	⊞ TOMA TELEFO.
⊞ ZUMBADOR	⊞ × PUNTO LUZ
⊞ C.GRAL.DISTR.	⊞ TOMA TIERRA
⊞ C.PROT.F.M.	▲ L.TIERRA
⊞ L.REPARTID.	⊞ TOMA T.V.
⊞ CANAL.SERVIC.	⊞ TOMA INTERF.
— CIRCUITOS	⊞ B.ENC.EXT.25A

PROYECTO BÁSICO Y DE EJECUCIÓN DE:
CENTRO DE SERVICIOS SOCIALES.

PROMOTOR:
EXCMO. AYUNTAMIENTO DE JUMILLA

ESCALA:
1/50

PLANO:
INSTALACIÓN ELÉCTRICA
SEGUNDA, ÁTICO Y CUBIERTA

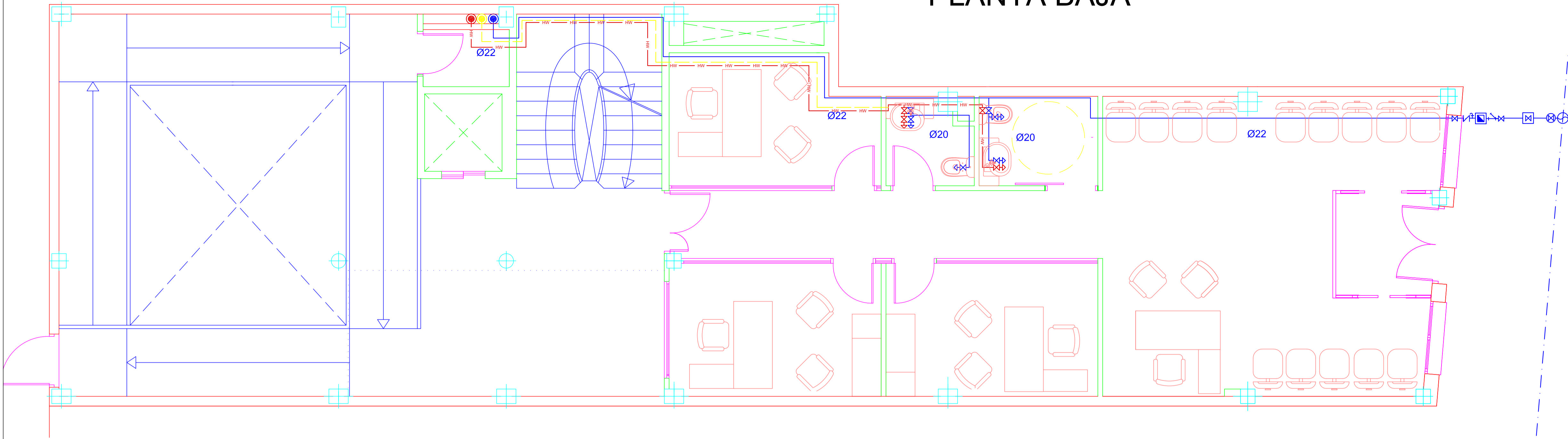
SITUACIÓN:
CALLE ALBANO MARTINEZ nº 7.
JUMILLA, C.P. 30520. (MURCIA).

PROYECTO: PLACIDO CAÑADAS JIMÉNEZ

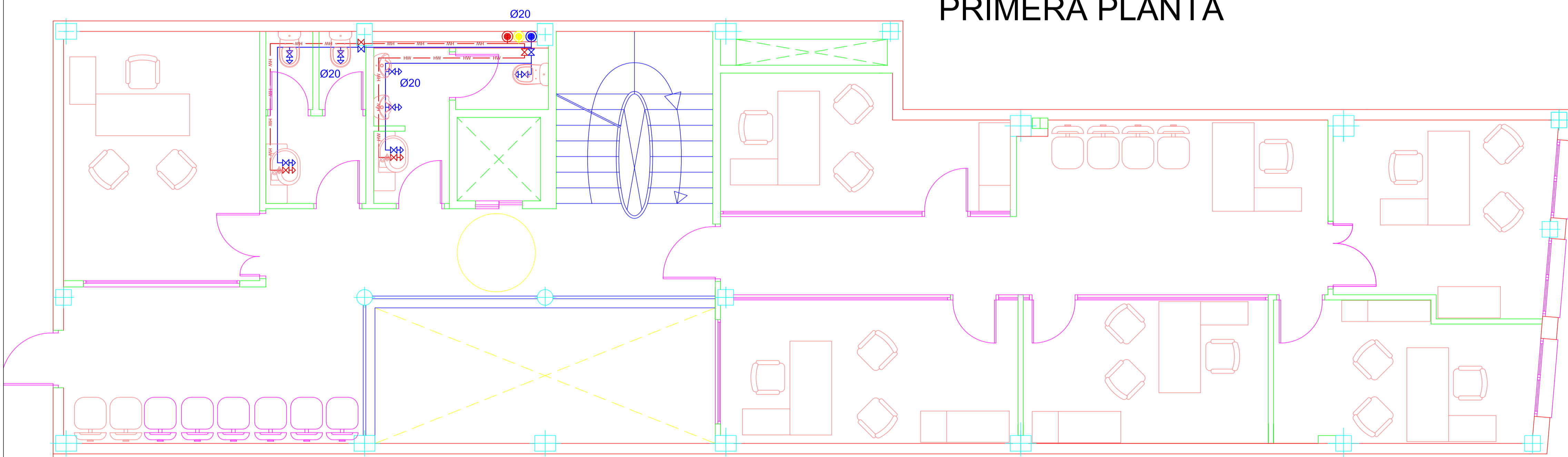
VISADO
Colegio Oficial de Arquitectos de Murcia

98/01/2009
53154/222
HS

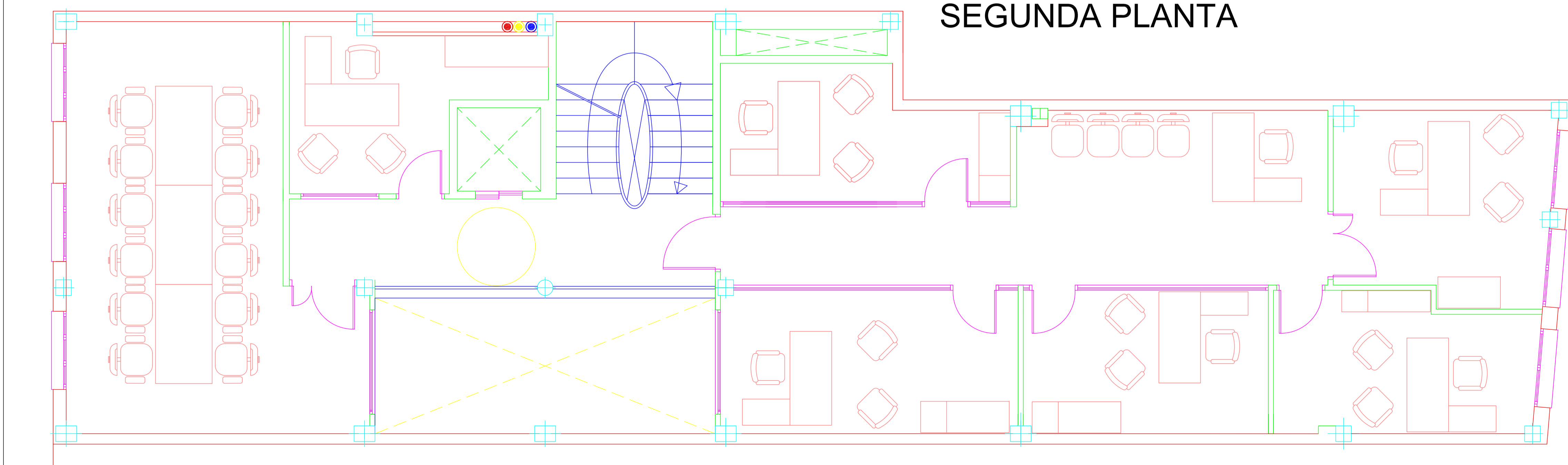
PLANTA BAJA



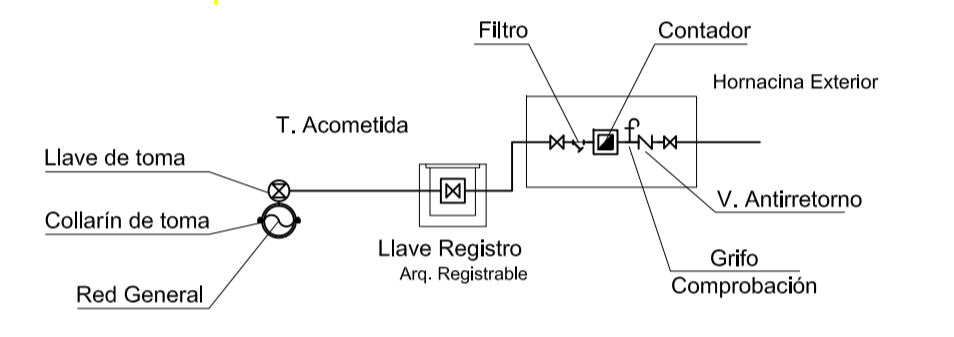
PRIMERA PLANTA



SEGUNDA PLANTA



Acometida según Normativa Empresa Suministradora



Legenda / Ord.Colocación de Tuberías

—	HW	T. A. Caliente Sanitaria
---		T. de Retorno
—		T. Agua Fría

Cuadro de Fontanería (DB-HS4)

Baño y Aseo		Cocina y Lavad.	
Sanitario	Diámetro	Sanitario	Diametro
Inodoro	12 mm	Fregadero	12 mm
Lavabo	12 mm	Urinario	12 mm

CONT.GENER.	RED.GENERAL	MONTANTES.
LLAVE GENER.	G.COMPROBA	GRIFO
L. DE CARGA	FLUXOR	HIDR.MEZ.MAN
FILTRO	LLAVE PASO	VAL.REDUCTO
DILAT.COBRE	LLAVE.VACIAD	ANTIARIETE
BOMBA ACEL.	VAL.ANTIRETO	CALENT.ACUM.
GRUP.PRESIO.	VAL.TRES.VIAS	VASO EXPAN.
DEPOS.ACUM.	L.VAC.CONDUC.	PASA.TUBOS
CALENT.CENT.	COLECTOR	MANOM.PRESO
PURGADOR	PRESOSTATO	MANOMETRO

PROYECTO BÁSICO Y DE EJECUCIÓN DE:
CENTRO DE SERVICIOS SOCIALES.

EXP: PR_22/08
FECHA: DICIEMBRE 08

PROMOTOR:
EXCMO. AYUNTAMIENTO DE JUMILLA

ESCALA:
1/50

PLANO:
INSTALACIÓN FONTANERÍA
BAJA, PRIMERA Y SEGUNDA

Nº PLANO:
08

SITUACIÓN:
CALLE ALBANO MARTINEZ nº 7.
JUMILLA. C.P. 30520. (MURCIA).

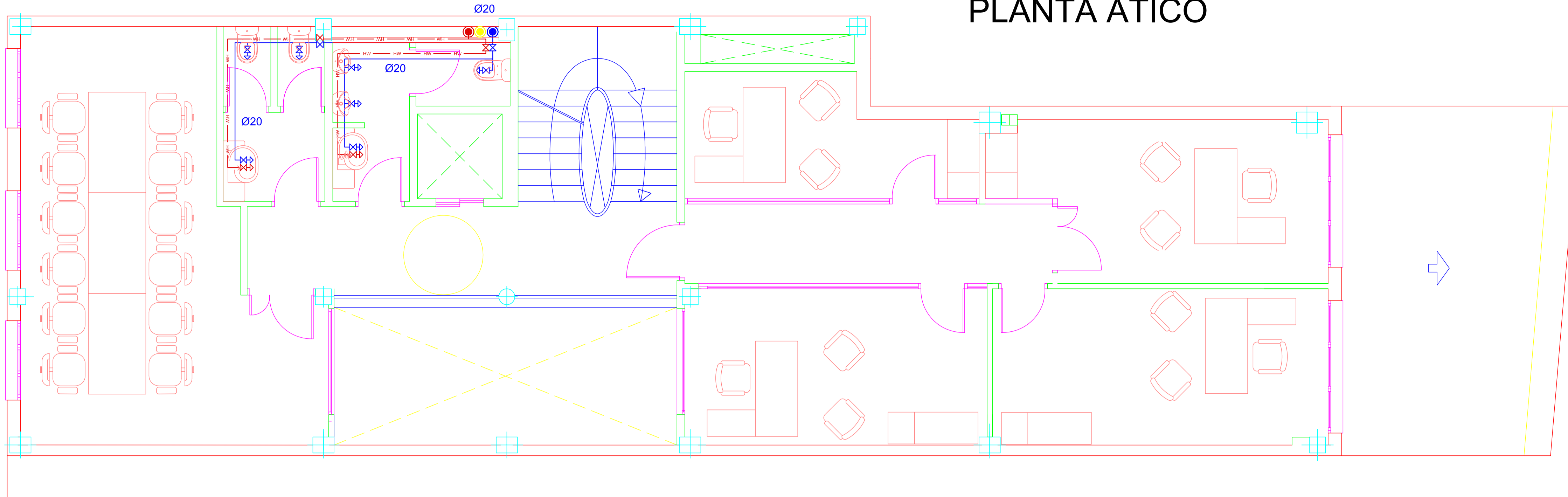
PLACIDO CAÑADAS JIMÉNEZ, IET CO.A.M.

VISADO
Normal
Colegio Oficial de Arquitectos de Murcia
Autóres: PLACIDO CAÑADAS JIMÉNEZ

08/01/2009
53154/222
HS

El Colegio garantiza la firma digital de los planos

PLANTA ÁTICO



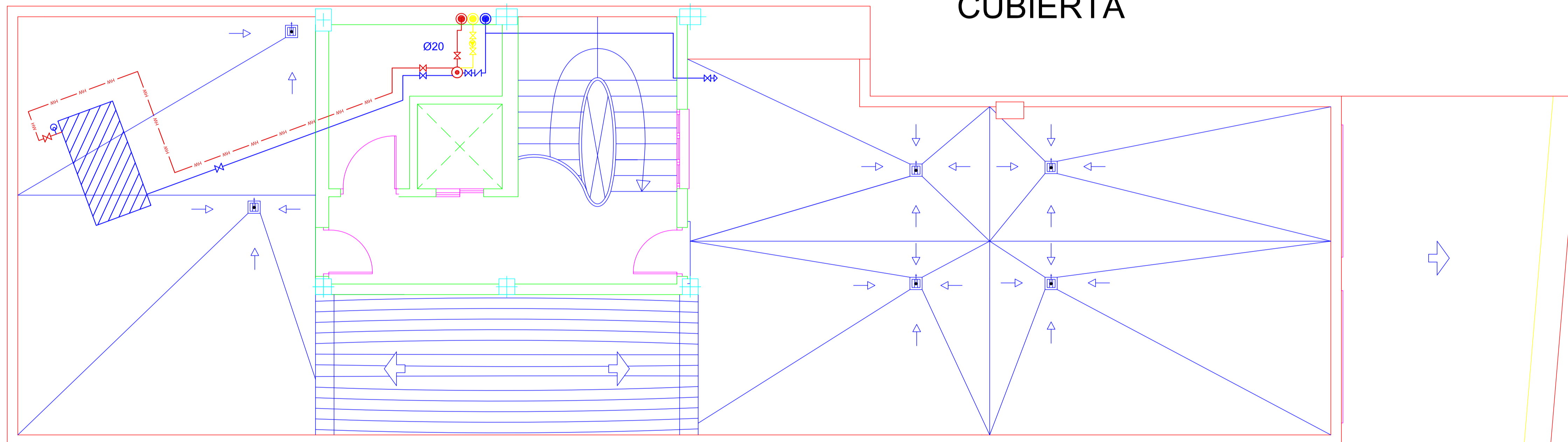
Legenda / Ord.Colocación de Tuberías

	T. A. Caliente Sanitaria
	T. de Retorno
	T. Agua Fría

Cuadro de Fontanería (DB-HS4)

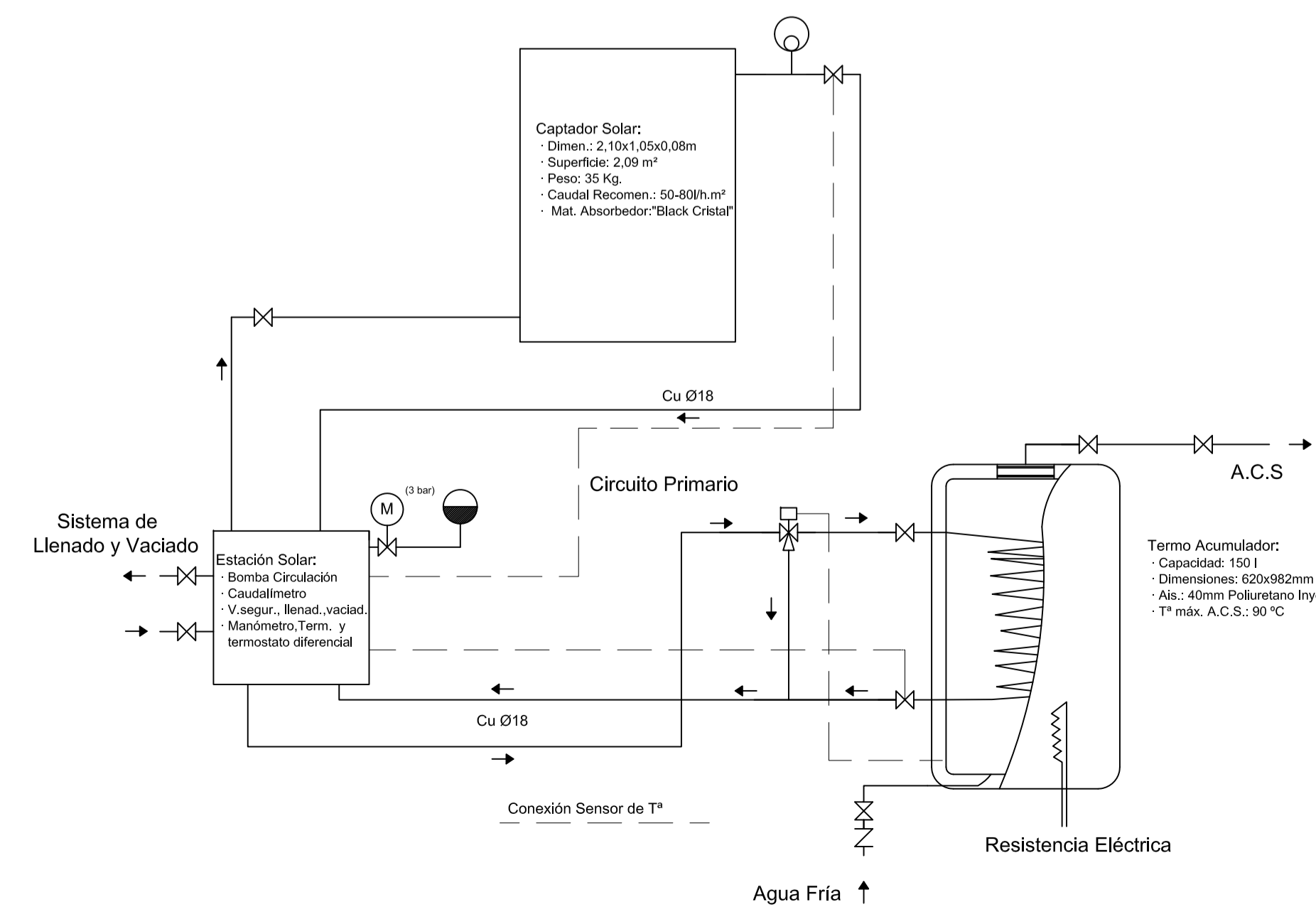
Baño y Aseo		Cocina y Lavad.	
Sanitario	Diámetro	Sanitario	Diametro
Inodoro	12 mm	Fregadero	12 mm
Lavabo	12 mm	Urinario	12 mm

CUBIERTA



	DES.APAR.SIN SIF.		ARQUETA PASO		B.TRAMO.INCLINAD
	DES.APAR.CON SIF.		ARQ.PIE BAJANTE		COLEC.SUSPENDI
	BOTE SIFONICO		EQUITO.BOMBEO		COLEC.ENTERADO
	SUMID.AZOT.TRANS.		ARQ.SIFONICA		BAJANTE.RESIDU
	SUMID.LOC.HUMED		POZO REGISTRO		BAJANTE PLUVIAL
	SUMIDERO		DESEMB.CANALON		VENTILACION

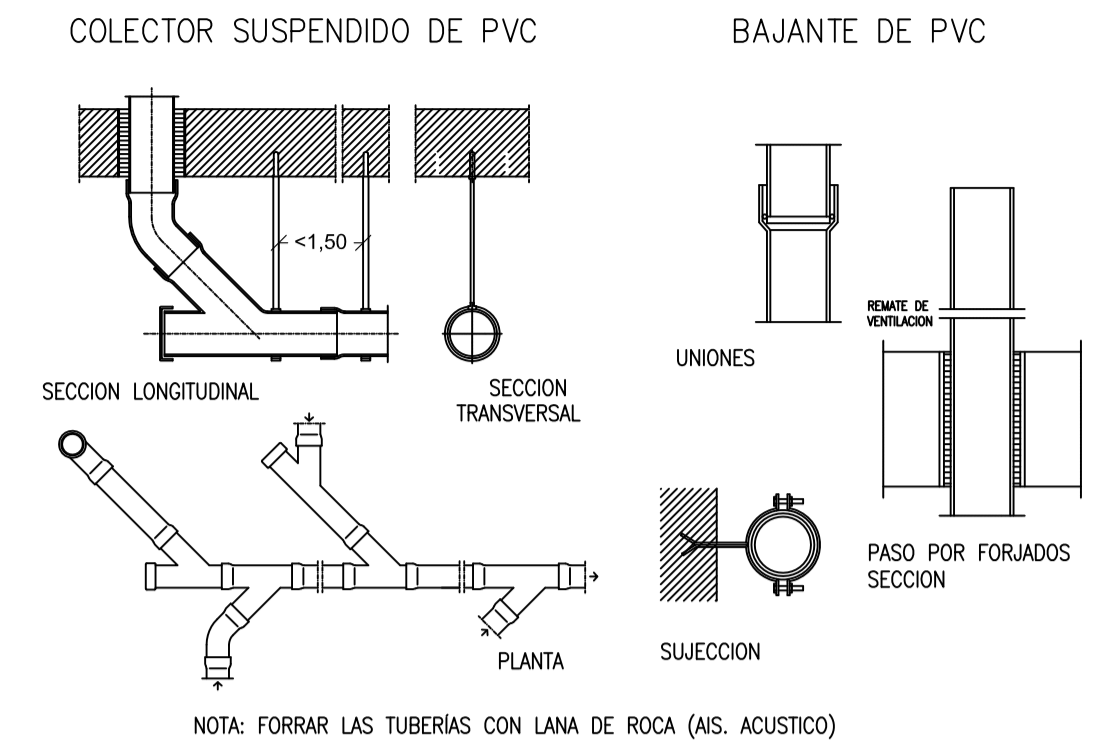
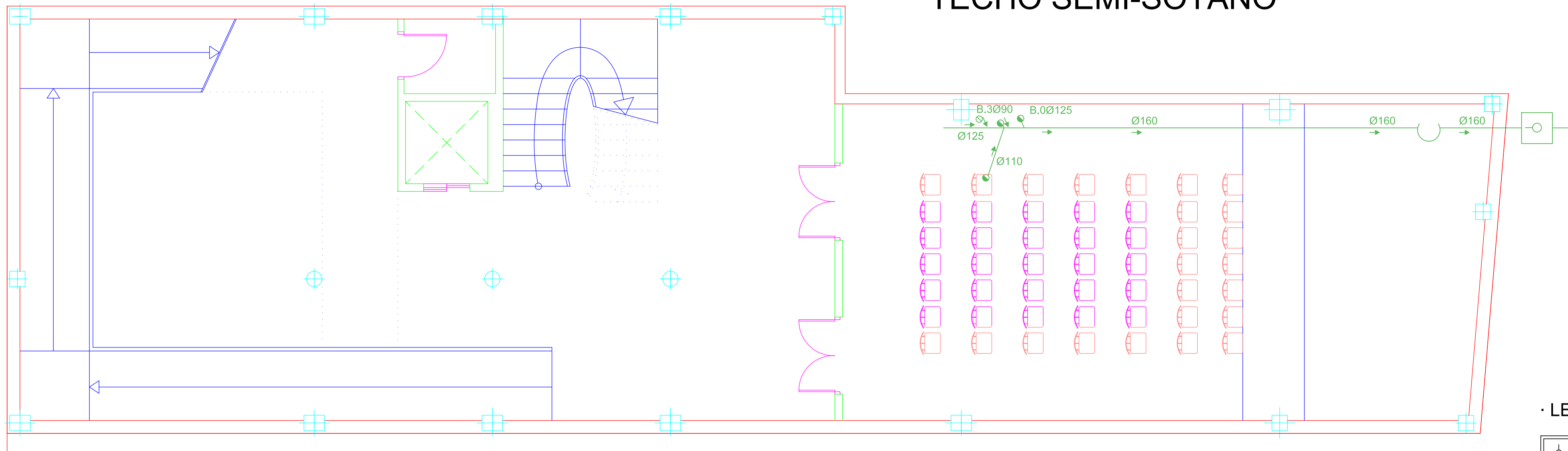
ESQUEMA INSTALACIÓN



PROYECTO BÁSICO Y DE EJECUCIÓN DE: CENTRO DE SERVICIOS SOCIALES.		
EXP.: PR_22/08 FICHA: DICIEMBRE 08	PROMOTOR: EXCMO. AYUNTAMIENTO DE JUMILLA	
ESCALA: 1/50	PLANO: INSTALACIÓN FONTANERÍA SEGUNDA.ÁTICO Y CUBIERTA	VISADO Normal Colegio Oficial de Arquitectos de Murcia Autores: PLACIDO CAÑADAS JIMÉNEZ
Nº PLANO: 09	SITUACIÓN: CALLE ALBANO MARTINEZ nº 7. JUMILLA. C.P. 30520. (MURCIA).	

El Colegio garantiza la firma digital de sus planos

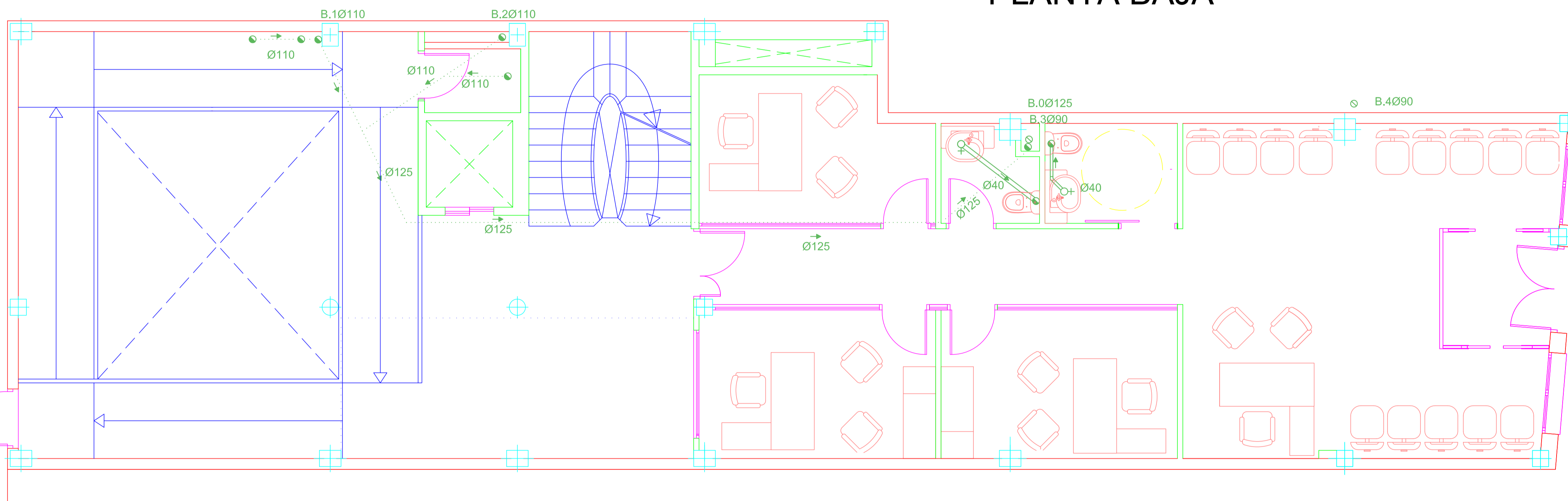
TECHO SEMI-SÓTANO



· LEYENDA:

♂ DES.APAR.SIN SIF.	□ ARQUETA PASO	↗ B.TRAMO.INCLINAD
♂ DES.APAR.CON SIF.	□ ARQ.PIE BAJANTE	≡ COLEC.SUSPENDI
⊗ BOTE SIFONICO	⊗ EQUITO.BOMBEO	≡ COLEC.ENTERADO
⊗ SUMID.AZOT.TRANS.	⊗ ARQ.SIFONICA	⊗ BAJANTE.RESIDU
⊕ SUMID.LOC.HUMED.	○ POZO REGISTRO	⊗ BAJANTE PLUVIAL
⊕ SUMIDERO	⊗ DESEMB.CANALON	○ VENTILACION

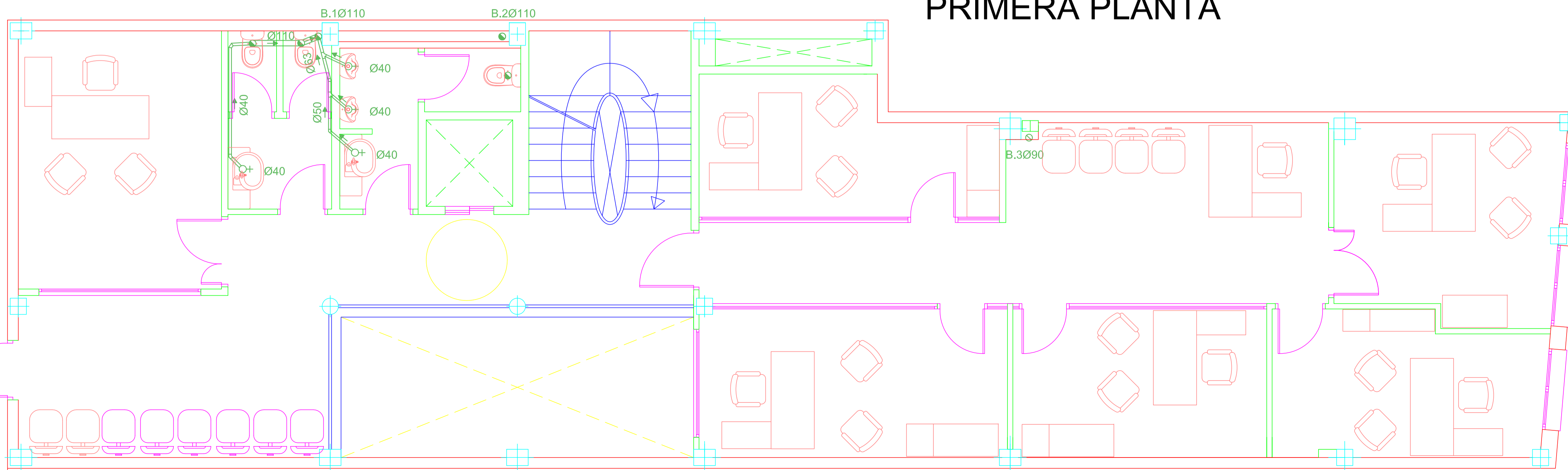
PLANTA BAJA



Baño y Aseo		Cocina y Lavad.	
Sanitario	Diámetro	Sanitario	Diámetro
Lavabo	40 mm	Urinarlos	40 mm
Inodoro	110 mm		

- Tubería de PVC reforzado.
- Cierres Hidráulicos \geq 5cm.

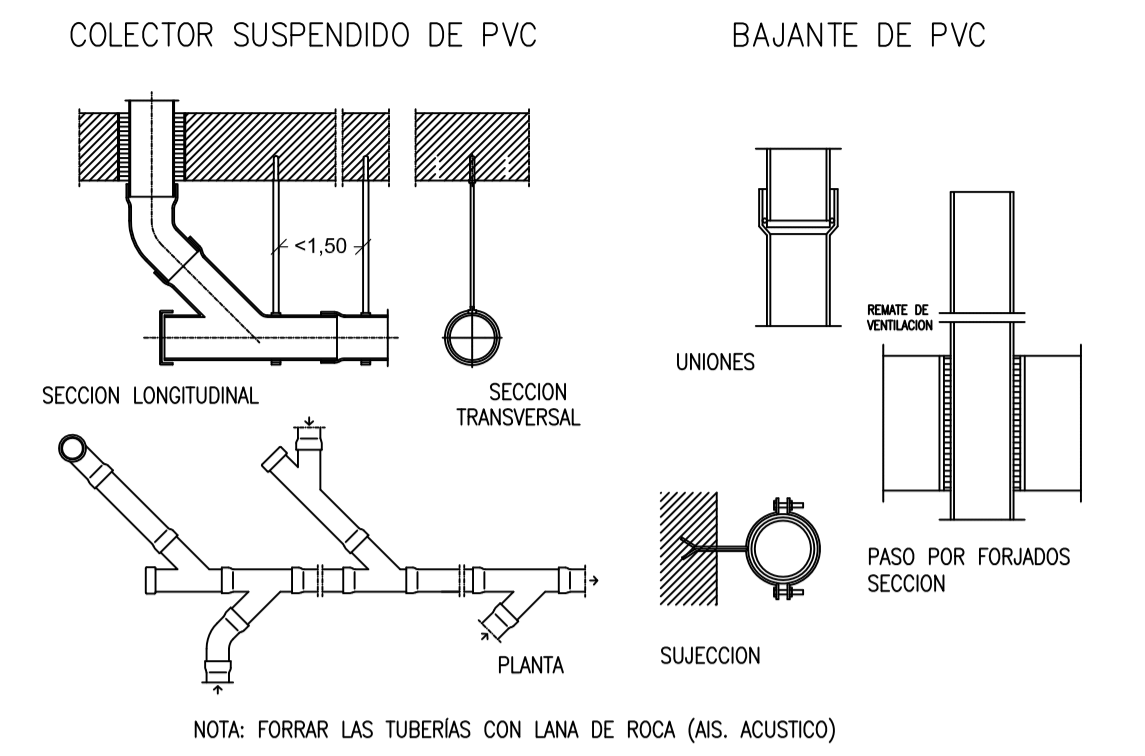
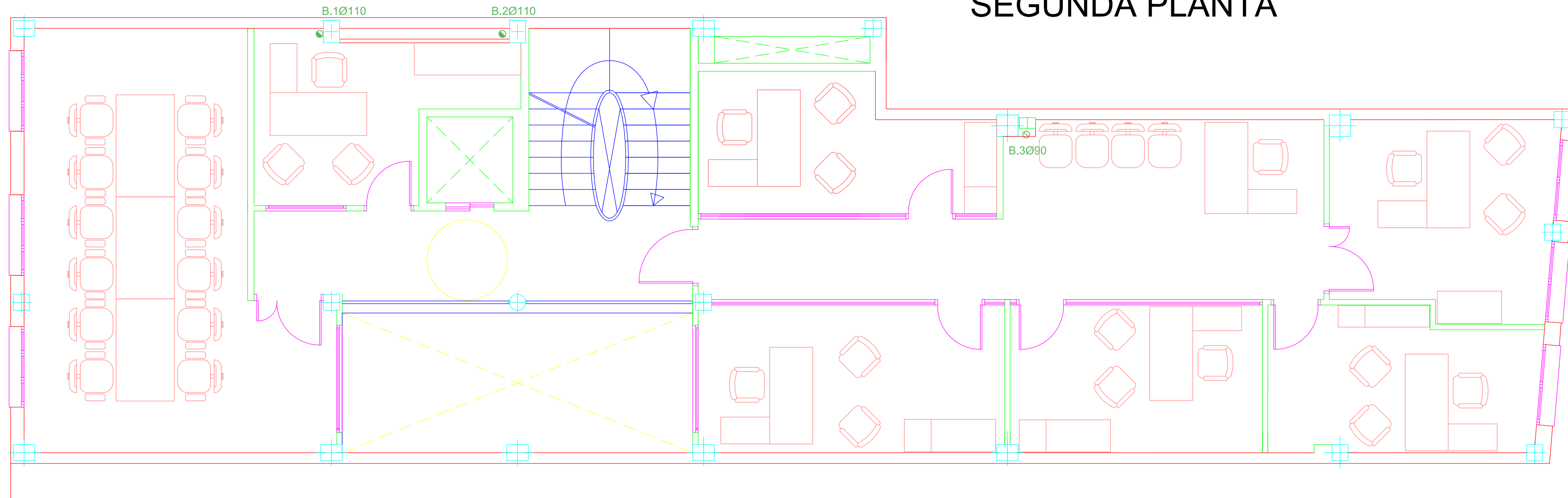
PRIMERA PLANTA



PROYECTO BÁSICO Y DE EJECUCIÓN DE: CENTRO DE SERVICIOS SOCIALES.		
EXP: PR_22/08 FECHA: DICIEMBRE 08	PROMOTOR: EXCMO. AYUNTAMIENTO DE JUMILLA	
ESCALA: 1/50	PLANO: INST. SANEAMIENTO SÓTANO, BAJA Y PRIMERA	VISADO Normal Colegio Oficial de Arquitectos de Murcia Autóres: PLACIDO CAÑADAS JIMÉNEZ
Nº PLANO: 10	SITUACIÓN: CALLE ALBANO MARTINEZ nº 7. JUMILLA, C.P. 30520. (MURCIA).	

08/01/2009
53154/222
HS

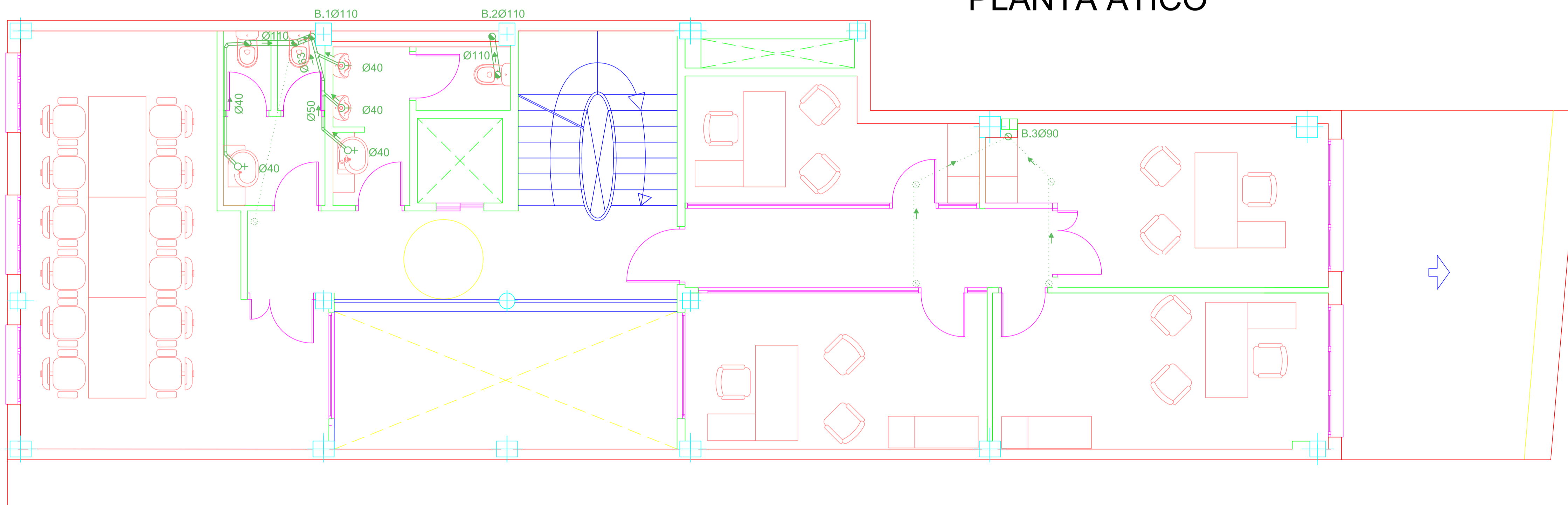
SEGUNDA PLANTA



LEYENDA:

∅ DES.APAR.SIN SIF.	□ ARQUETA PASO	↔ B.TRAMO.INCLINAD
∅ DES.APAR.CON SIF.	□ ARQ.PIE. BAJANTE	≡ COLEC.SUSPENDI
⊗ BOTE SIFONICO	⊗ EQUITO.BOMBEO	≡ COLEC.ENTERADO
⊗ SUMID.AZOT.TRANS.	⊗ ARQ.SIFONICA	● BAJANTE.RESIDU
⊕ SUMID.LOC.HUMED.	○ POZO REGISTRO	○ BAJANTE PLUVIAL
⊗ SUMIDERO	⊗ DESEMB.CANALON	○ VENTILACION

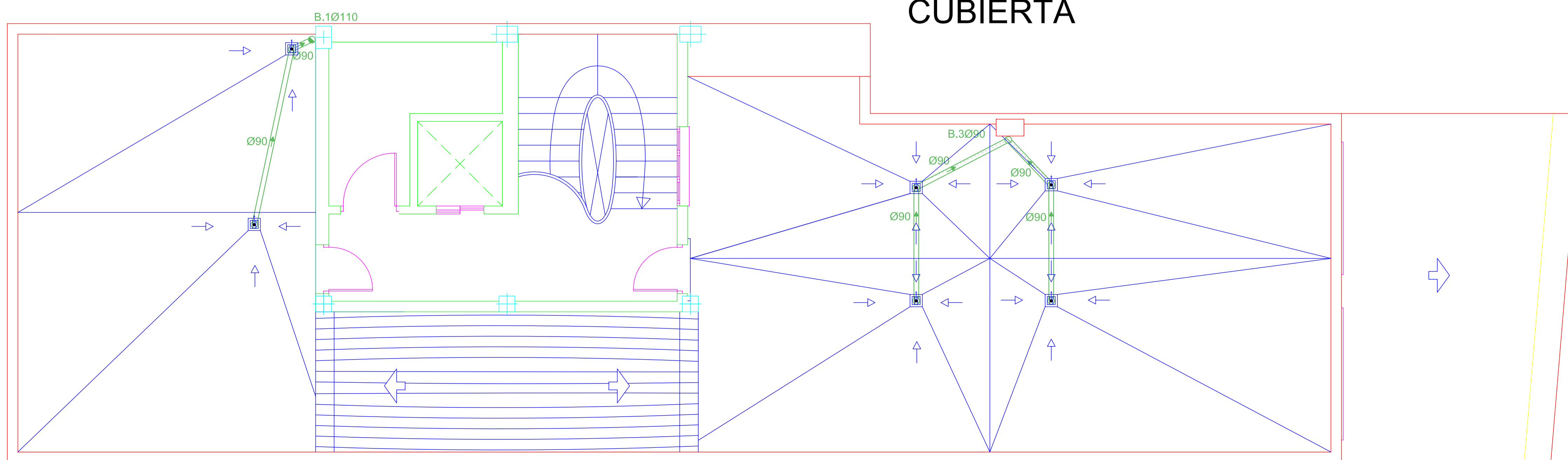
PLANTA ÁTICO



Baño y Aseo		Cocina y Lavad.	
Sanitario	Diámetro	Sanitario	Diámetro
Lavabo	40 mm	Urinaros	40 mm
Inodoro	110 mm		

- Tubería de PVC reforzado.
- Cierres Hidráulicos ≥ 5cm.

CUBIERTA

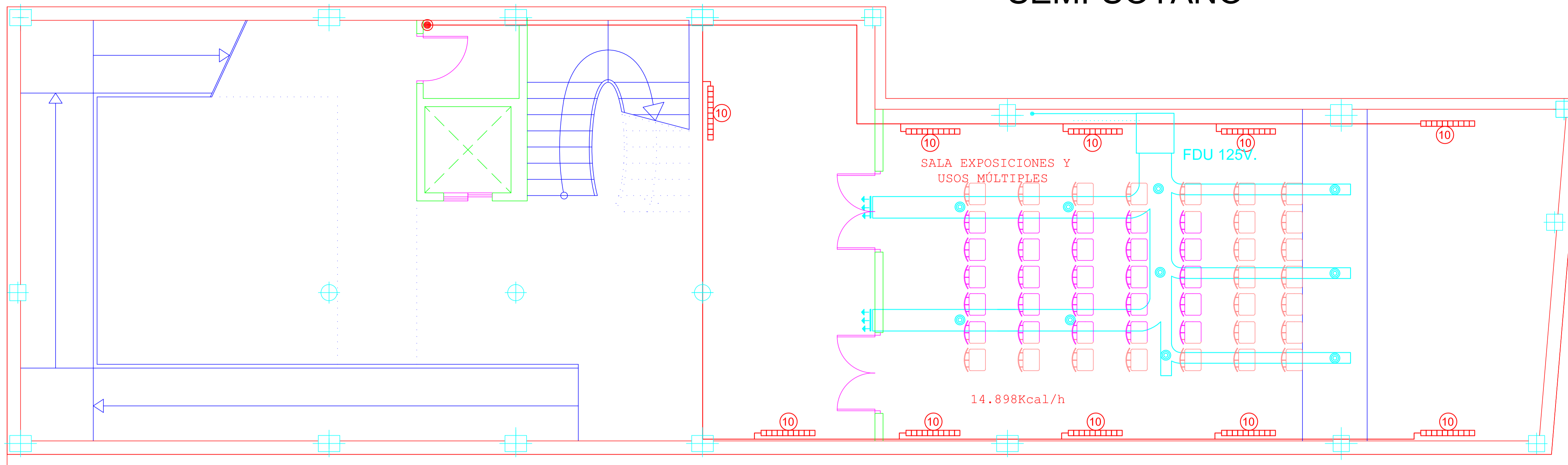


PROYECTO BÁSICO Y DE EJECUCIÓN DE: CENTRO DE SERVICIOS SOCIALES.		
EXP: PR_22/08 FECHA: DICIEMBRE 08	PROMOTOR: EXCMO. AYUNTAMIENTO DE JUMILLA	
ESCALA: 1/50	PLANO: INST. SANEAMIENTO SEGUNDA.ÁTICO Y CUBIERTA	VISADO Normal Colegio Oficial de Arquitectos de Murcia Autóres: PLACIDO CAÑADAS JIMÉNEZ
Nº PLANO 11	SITUACIÓN: CALLE ALBANO MARTINEZ nº 7. JUMILLA, C.P. 30520. (MURCIA).	

08/01/2009
53154/222
HS

El Colegio garantiza la firma digital de sus planos

SEMI-SÓTANO



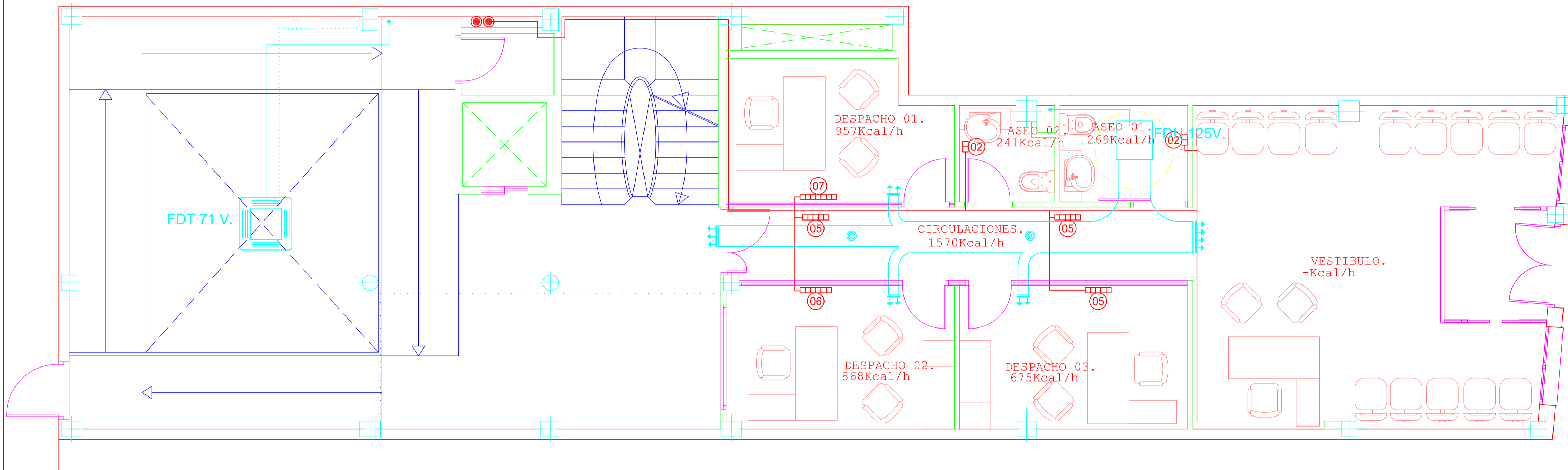
CARACTERÍSTICAS TÉCNICAS UNIDADES (GAMA MITSUBISHI O SIMILAR)						
TIPO	MODELO INT/EXT.	POTENCIA FRIGORÍFICA NOMINAL (Kcal/h)	POTENCIA CALORÍFICA NOMINAL (Kcal/h)	CONSUMO ELÉCTRICO (Kw)	TUBERÍAS LIQUIDO/GAS (PULGAS)	ud. colocación
SPLIT PARED INVERTER	SRK 20 ZG SRC 20 ZG	1.800	2600	2 / 2,7	1/4 y 3/8	1 ud (2ª planta desp.9)
MULTI SPLIT PAR. INVERTER	4 UD SKM 20Z 1UD SCM 80Z	6900	8050	7,1/8	4X1/4 y 4X3/8	1 ud (ATICO)
SPLIT CONDUCTO INVERTER	SRRM 25 Z SCM 25 Z	2150	3000	5/5,4	1/4 y 3/8	1 ud (1ª DESP.9)
SPLIT CONDUCTO INVERTER	FDUM 71 V FDC 71 VN	6100	6900	7,1/8	3/8 y 5/8	2 ud (1ª y 2ª DESP.)
SPLIT CASSETTE INVERTER	FDT 71 V FDC 71 VN	6100	6900	7,1/8	3/8 y 5/8	3 ud (Juntas y p.b.2alt.)
SPLIT CONDUCTO INVERTER	FDU125V FDC 125 VNS	10750	12050	12,5/14	3/8 y 5/8	2 ud (P.B./U.múltiples)

Alimentación eléctrica L270V v. 50Hz

Dimensiones y Características Técnicas

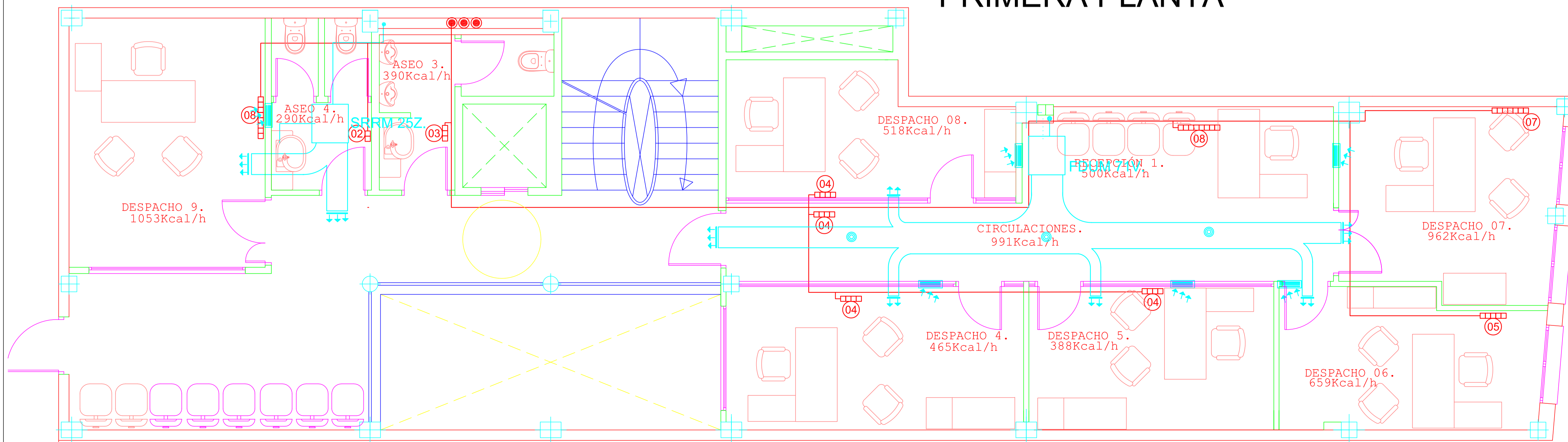
Modelos	Cotas en mm	Capacidad agua	Peso aprox. kg	Emisión calorífica en kcal/h		Exponente "n" de la curva característica			
				Frontal aberturas		Frontal plano			
				(1)	(2)	(1)	(2)		
DUBAL 60 - CI de 3 elementos	342	1,08	4,29	443,1	311,7	427,8	297,3	1,35	1,34
DUBAL 60 - CI de 4 elementos	423	1,44	5,72	590,8	415,6	570,4	396,4	1,35	1,34
DUBAL 60 - CI de 5 elementos	504	1,80	7,15	738,5	519,5	713,0	495,5	1,35	1,34
DUBAL 60 - CI de 6 elementos	585	2,16	8,58	886,2	623,4	855,6	594,6	1,35	1,34
DUBAL 60 - CI de 7 elementos	666	2,52	10,01	1.033,9	727,3	998,2	693,7	1,35	1,34
DUBAL 60 - CI de 8 elementos	747	2,88	11,44	1.181,6	831,2	1.140,8	792,8	1,35	1,34
DUBAL 60 - CI de 9 elementos	828	3,24	12,87	1.329,3	935,1	1.283,4	891,9	1,35	1,34
DUBAL 60 - CI de 10 elementos	909	3,60	14,30	1.477,0	1.039,0	1.426,0	991,0	1,35	1,34
DUBAL 60 - CI de 11 elementos	990	3,96	15,73	1.624,7	1.142,9	1.568,6	1.090,1	1,35	1,34
DUBAL 60 - CI de 12 elementos	1.071	4,32	17,16	1.772,4	1.246,8	1.711,2	1.189,2	1,35	1,34
DUBAL 60 - CI de 14 elementos	1.233	5,04	20,02	2.067,8	1.454,6	1.996,4	1.387,4	1,35	1,34

PLANTA BAJA



	TUBERÍA DE REFRIGERANTE LIQUIDO/GAS
	TUBERÍA DE DESAGÜE
	UNIDAD INTERIOR SPLIT PARED INVERTER MARCA MITSUBISHI O SIMILAR
	UNIDAD INTERIOR SPLIT CASSETER INVERTER MARCA MITSUBISHI O SIMILAR
	UNIDAD INTERIOR SPLIT CONDUCTO INVERTER MARCA MITSUBISHI O SIMILAR
	UNIDAD EXTERIOR MARCA MITSUBISHI ELECTRIC O SIMILAR

PRIMERA PLANTA

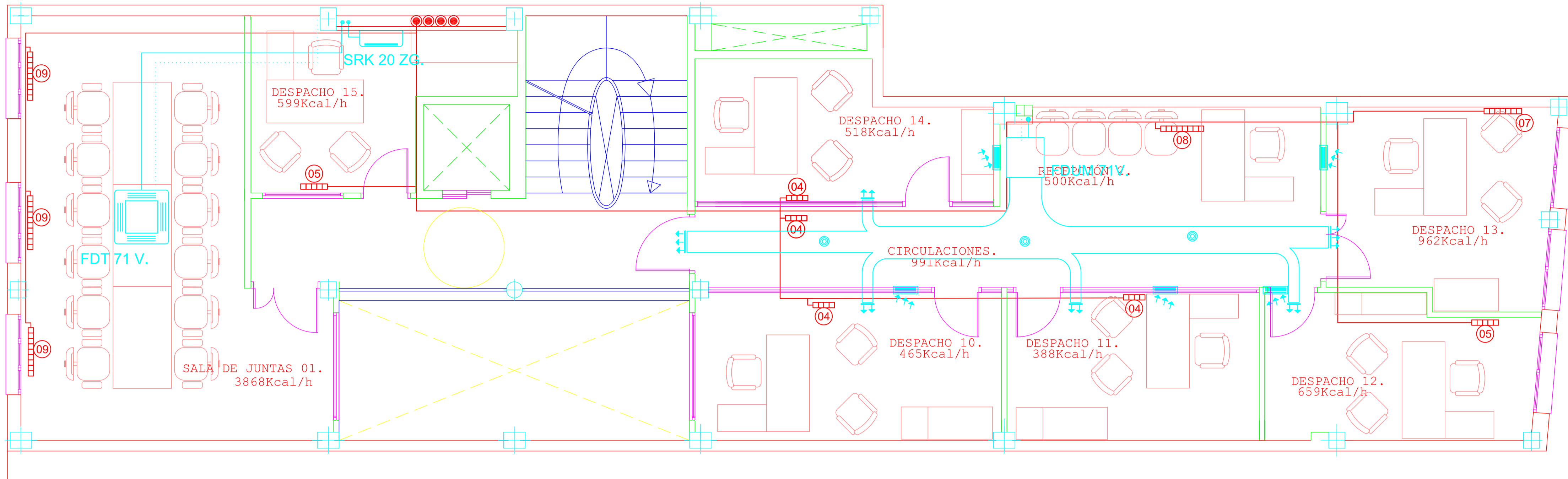


PROYECTO BÁSICO Y DE EJECUCIÓN DE: CENTRO DE SERVICIOS SOCIALES.		
EXP: PR_22/08 FECHA: DICIEMBRE 08	PROMOTOR: EXCMO. AYUNTAMIENTO DE JUMILLA	
ESCALA: 1/50	PLANO: INST. CLIMATIZACIÓN SÓTANO, BAJA Y PRIMERA	VISADO Normal Colegio Oficial de Arquitectos de Murcia Autores: PLACIDO CANADAS JIMENEZ
Nº PLANO: 12	SITUACIÓN: CALLE ALBANO MARTINEZ nº 7. JUMILLA, C.P. 30520. (MURCIA).	

08/01/2009
53154/222
HS

El Colegio garantiza la firma digital de los planos

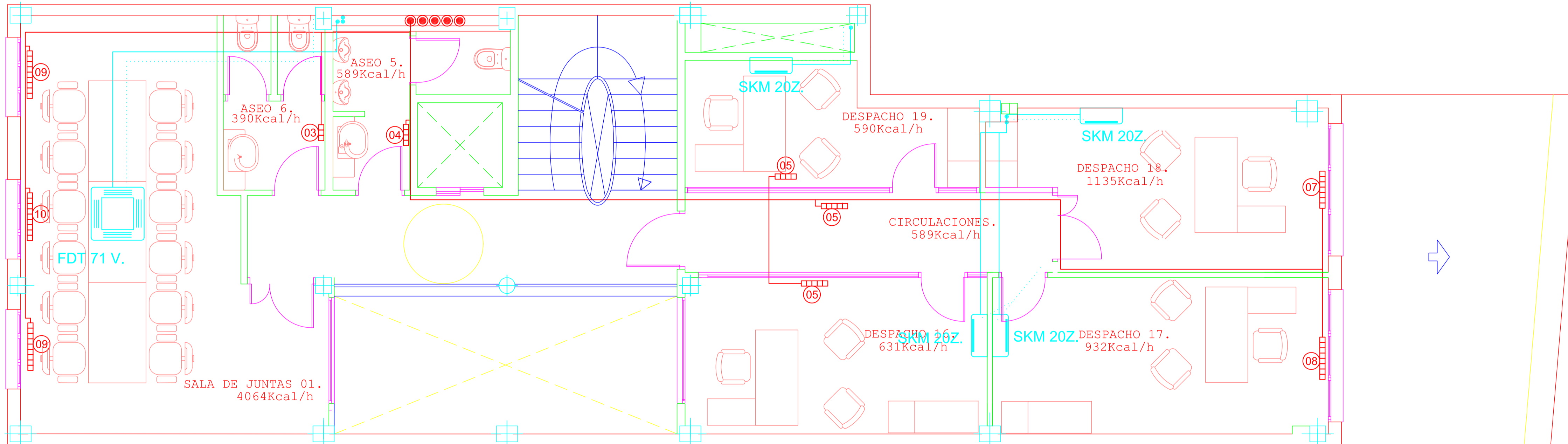
SEGUNDA PLANTA



CARACTERÍSTICAS TÉCNICAS UNIDADES (GAMA MITSUBISHI O SIMILAR)						
TIPO	MODELO INT/ EXT.	POTENCIA FRIGORÍFICA NOMINAL (Kcal/h)	POTENCIA CALORÍFICA NOMINAL (Kcal/h)	CONSUMO ELÉCTRICO friocalor(Kw)	TUBERIAS LIQUIDO/GAS (PUL.GAS)	ud. colocación
SPLIT PARED INVERTER	SRK 20 ZG SRC 20 ZG	1.800	2600	2 / 2,7	1/4 y 3/8	1 ud (2ª planta desp,9)
MULTI SPLIT PAR. INVERTER	4 UD SKM 20Z 10U SCM 80Z	6900	8050	7,1/8	4X1/4 y 4X3/8	1 ud (ATICO)
SPLIT CONDUCTO INVERTER	SRRM 25 Z SCM 25 Z	2150	3000	5,5,4	1/4 y 3/8	1 ud (1ª DESP.9)
SPLIT CONDUCTO INVERTER	FDUM 71 V FDC 71 VN	6100	6900	7,1/8	3/8 y 5/8	2 ud (1ª y 2ª DESP.)
SPLIT CASSETTE INVERTER	FDT 71 V FDC 71 VN	6100	6900	7,1/8	3/8 y 5/8	3 ud (Juntas y p.b.zalt.)
SPLIT CONDUCTO INVERTER	FDU125V FDC 125 VN/S	10750	12050	12,5/14	3/8 y 5/8	2 ud (P.B./U.multiples)

alimentación eléctrica I-220 v. 50Hz

PLANTA ÁTICO



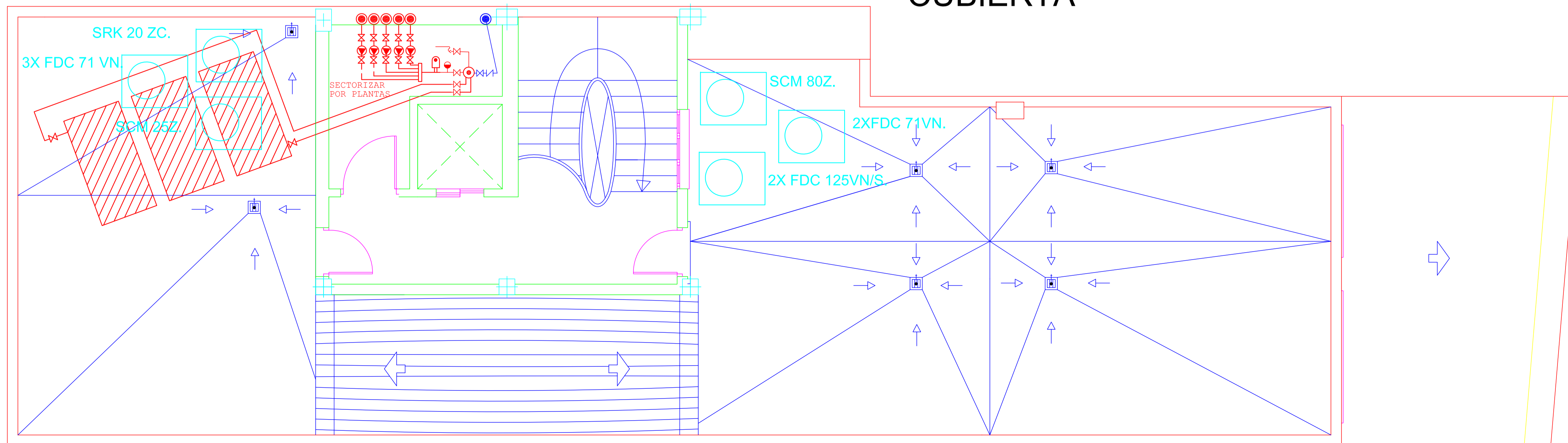
LEYENDA

- CONDUCTO DE IMPULSION PLACAS FIBRA DE VIDRIO CLIMAVER PLUS
- REJILLA DE IMPULSION
- REJILLA DE RETORNO
- DIFUSOR ROTACIONAL MARCA TROX O SIMILAR
- TUBERÍA DE REFRIGERANTE LIQUIDO/GAS
- TUBERÍA DE DESAGÜE
- UNIDAD INTERIOR SPLIT PARED INVERTER MARCA MITSUBISHI O SIMILAR
- UNIDAD INTERIOR SPLIT CASSETTE INVERTER MARCA MITSUBISHI O SIMILAR

Dimensiones y Características Técnicas

Modelos	Cotas en mm	Capacidad agua	Peso aprox. kg	Emisión calorífica en kcal/h		Exponente "n" de la curva característica			
				Frontal aberturas		Frontal aberturas plano			
				(1)	(2)	(1)	(2)		
DUBAL 60 - Ci de 3 elementos	342	1,08	4,29	443,1	311,7	427,8	297,3	1,35	1,34
DUBAL 60 - Ci de 4 elementos	423	1,44	5,72	590,8	415,6	570,4	396,4	1,35	1,34
DUBAL 60 - Ci de 5 elementos	504	1,80	7,15	738,5	519,5	713,0	495,5	1,35	1,34
DUBAL 60 - Ci de 6 elementos	585	2,16	8,58	886,2	623,4	855,6	594,6	1,35	1,34
DUBAL 60 - Ci de 7 elementos	666	2,52	10,01	1.033,9	727,3	998,2	693,7	1,35	1,34
DUBAL 60 - Ci de 8 elementos	747	2,88	11,44	1.181,6	831,2	1.140,8	792,8	1,35	1,34
DUBAL 60 - Ci de 9 elementos	828	3,24	12,87	1.329,3	935,1	1.283,4	891,9	1,35	1,34
DUBAL 60 - Ci de 10 elementos	909	3,60	14,30	1.477,0	1.039,0	1.426,0	991,0	1,35	1,34
DUBAL 60 - Ci de 11 elementos	990	3,96	15,73	1.624,7	1.142,9	1.568,6	1.090,1	1,35	1,34
DUBAL 60 - Ci de 12 elementos	1.071	4,32	17,16	1.772,4	1.246,8	1.711,2	1.189,2	1,35	1,34
DUBAL 60 - Ci de 14 elementos	1.233	5,04	20,02	2.067,8	1.454,6	1.996,4	1.387,4	1,35	1,34

CUBIERTA

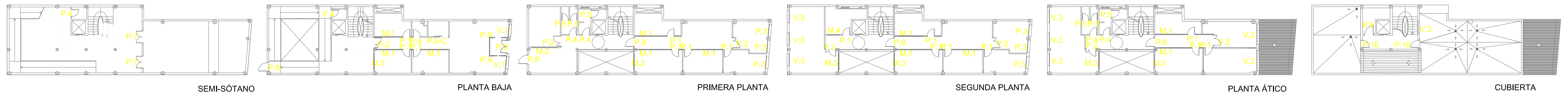


PROYECTO BÁSICO Y DE EJECUCIÓN DE: CENTRO DE SERVICIOS SOCIALES.		
EXP: PR_22/08 FECHA: DICIEMBRE 08	PROMOTOR: EXCMO. AYUNTAMIENTO DE JUMILLA	
ESCALA: 1/50	PLANO: INST. CLIMATIZACIÓN SEGUNDA, ÁTICO Y CUBIERTA	 VISADO Normal Colegio Oficial de Arquitectos de Murcia Autores: PLACIDO CAÑADAS JIMÉNEZ
Nº PLANO: 13	SITUACIÓN: CALLE ALBANO MARTINEZ nº 7. JUMILLA, C.P. 30520. (MURCIA).	

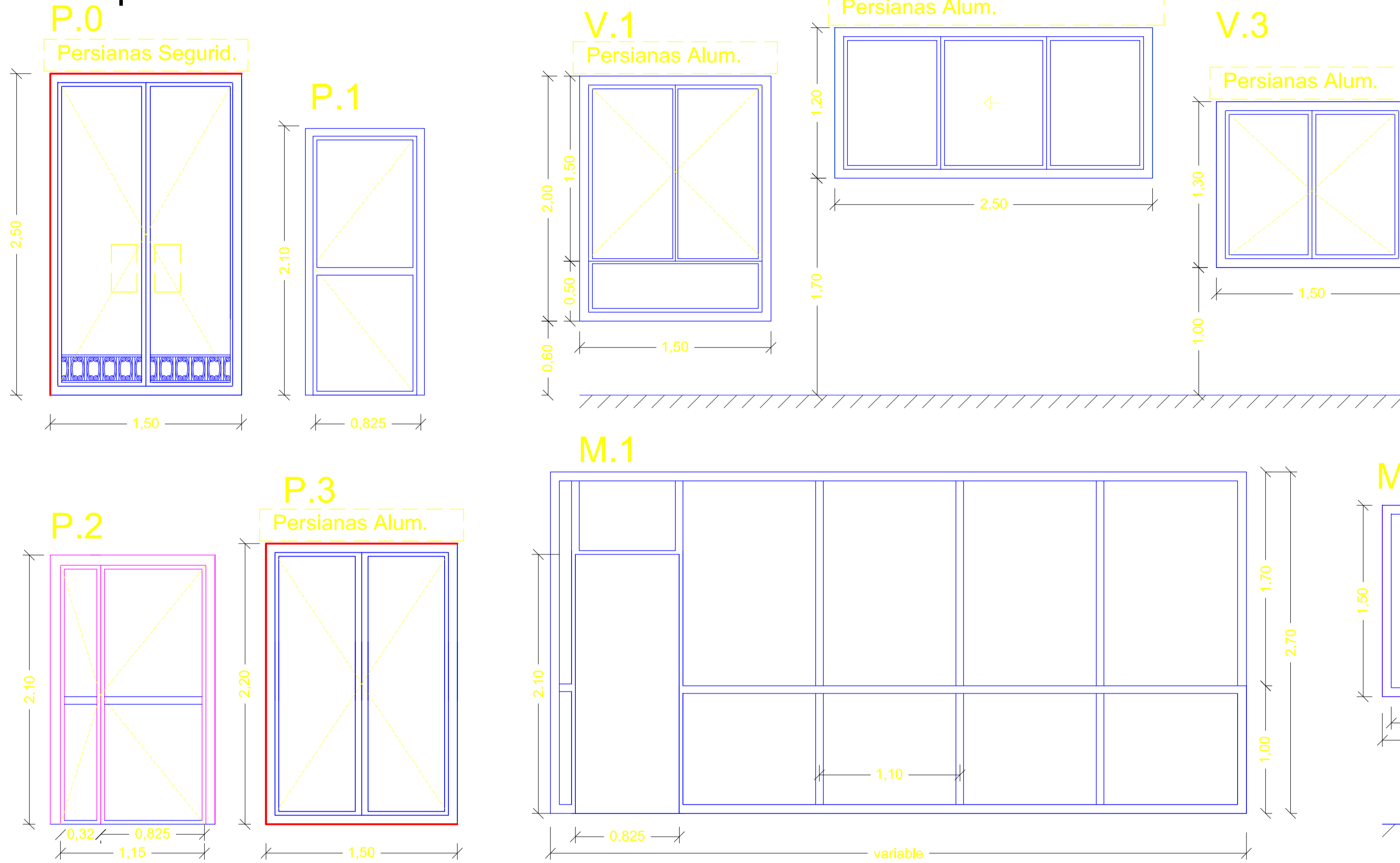
98/01/2009 53154/222 HS

El Colegio garantiza la firma digital de los planos

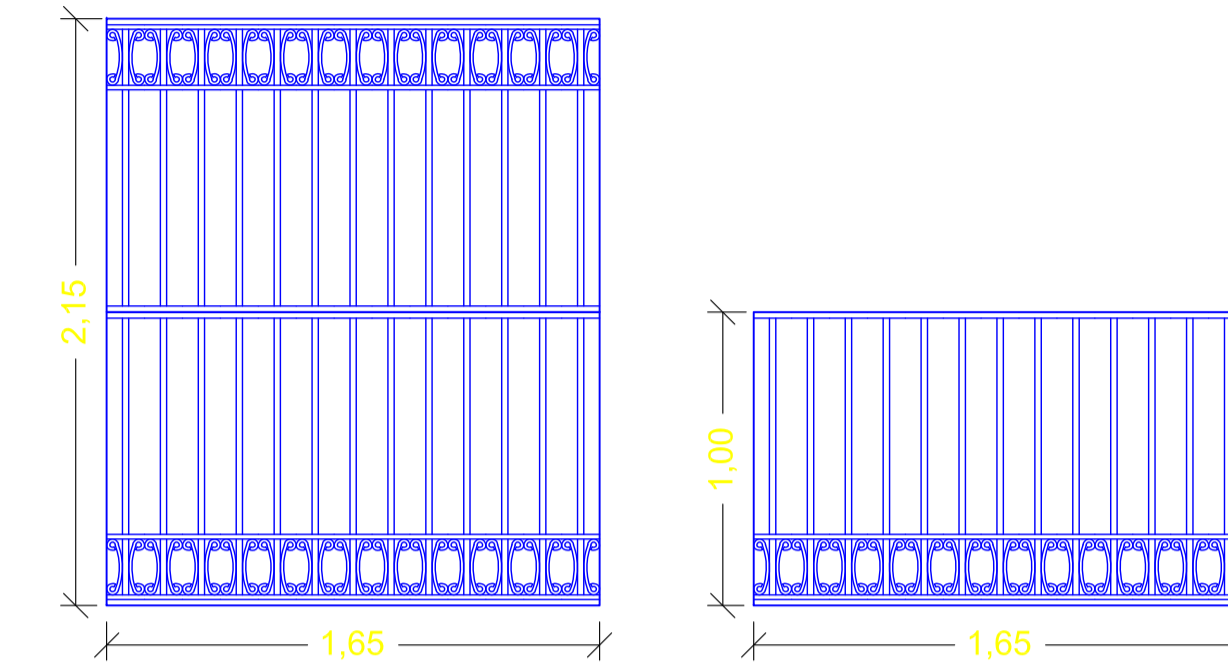
ESQUEMAS



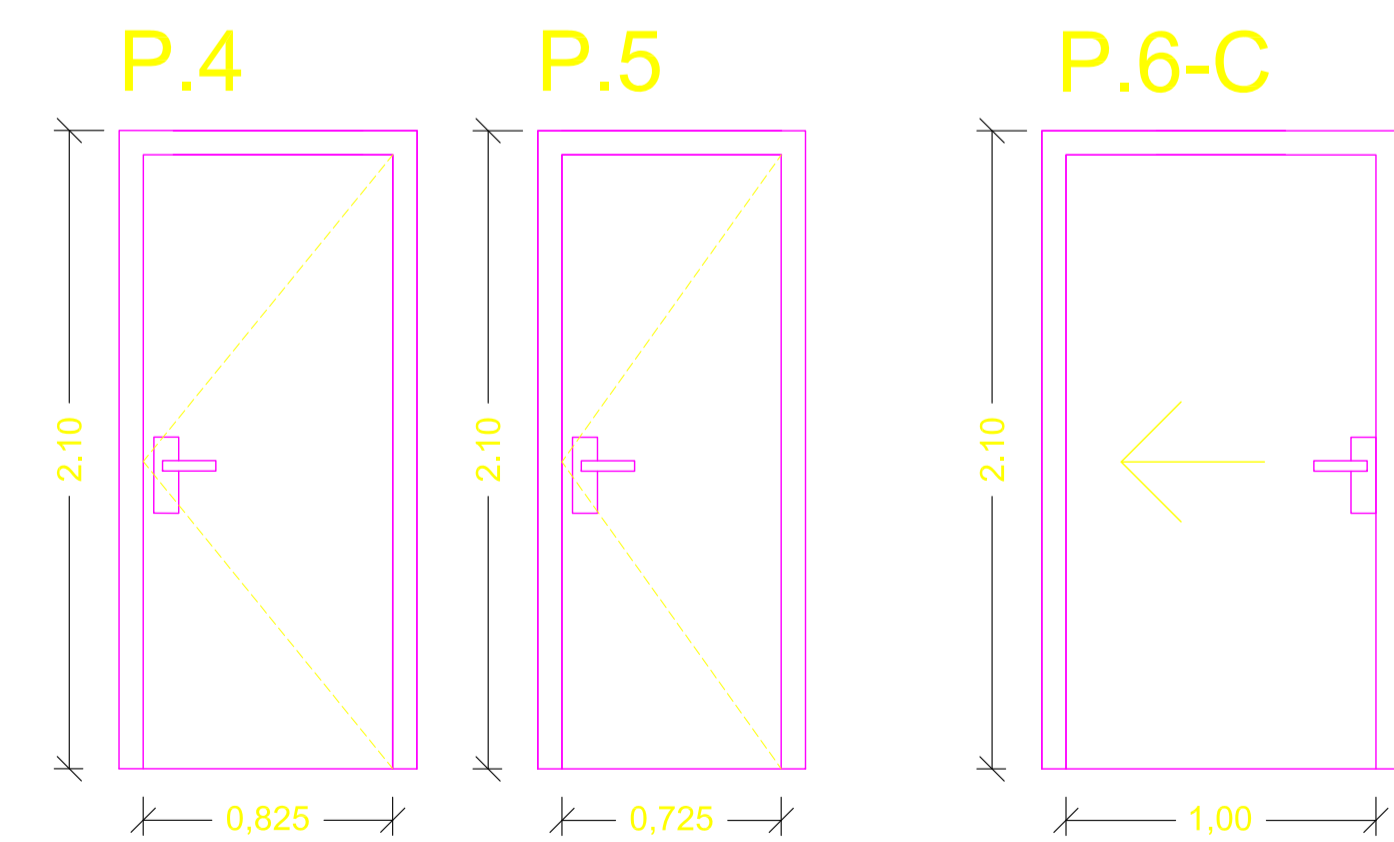
Carpintería de Aluminio.



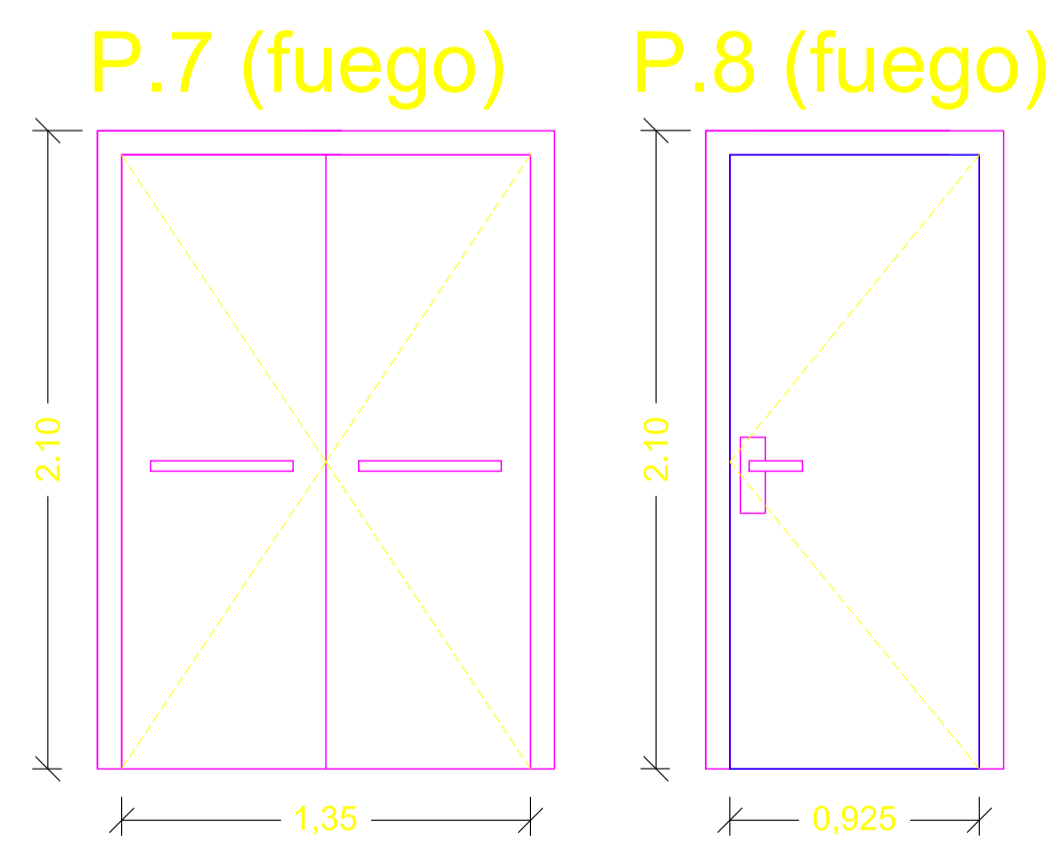
Cerrajería Hierro Forjado.



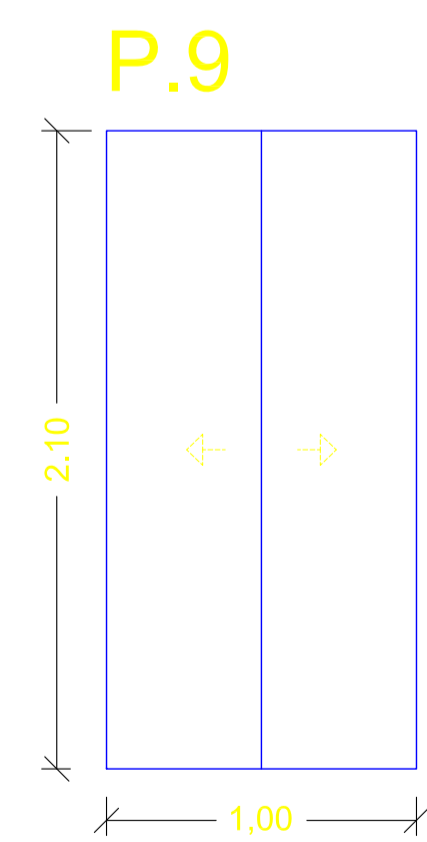
Carpintería de Madera.



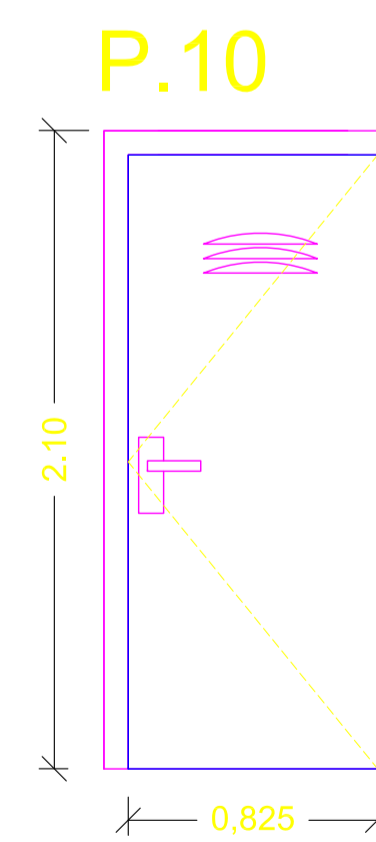
Cortafuegos.



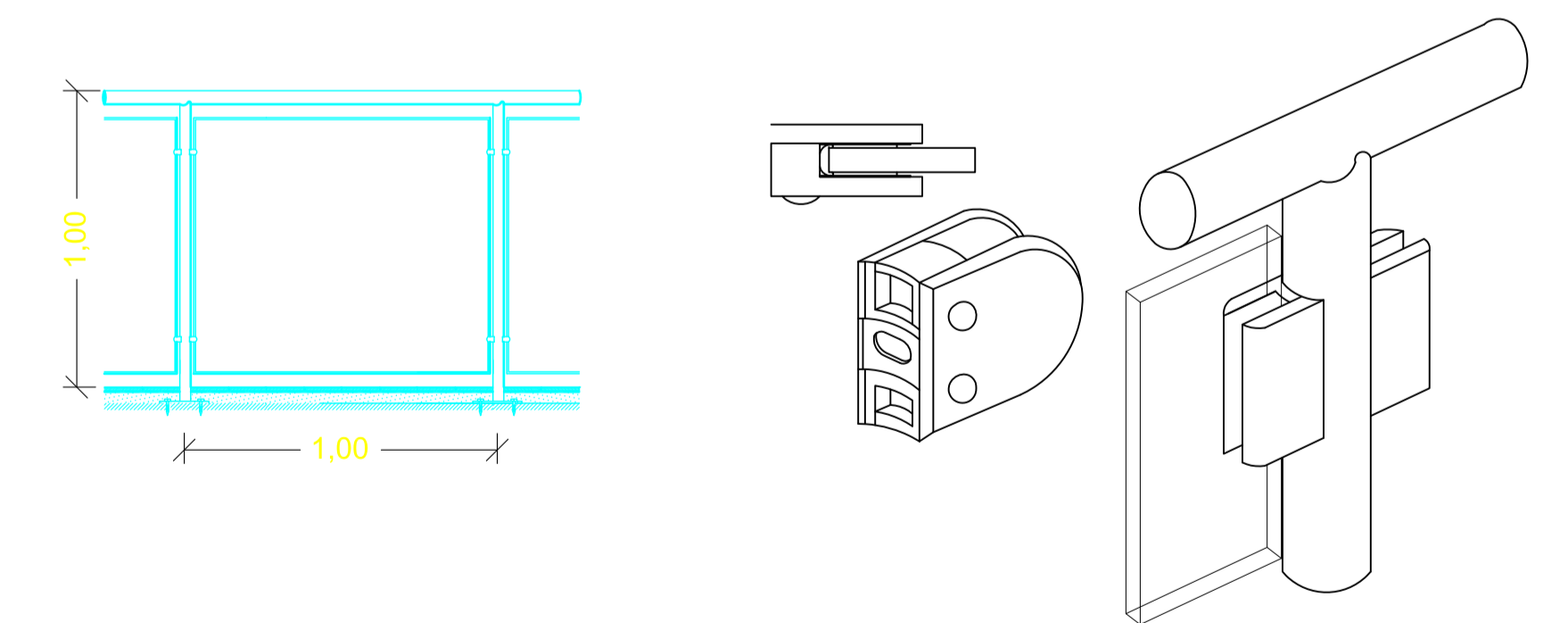
Domotica



Trastero



Barandilla de Acero Inoxidable



Carp.Metalica			Domotica	
Designación	P.7	P.8	P.10	P.9
Unidades	2 Ud	6 Ud	2 Ud	2 Ud
Dimensiones	1,45x2,10	1,00x2,10	0,90x2,10	1,00x2,10
Material	acabado Melamina	acabado Melamina	acabado Melamina	vid. simple seguridad
Herrajes/Material	Bisagra Seguridad	Bisagra Seguridad	Bisagra Seguridad	herraje Seguridad
Acción	Abatible	Abatible	Abatible	

Carpintería Aluminio											
cierres puente térmico											
Designación	P.0	P.1	P.2	P.3	V.1	V.2	V.3	M.1	M.2	M.3	M.4
Unidades	1 Ud	15 Ud	7 Ud	6 Ud	2 Ud	2 Ud	7 Ud	11 Ud	1 Ud	6 Ud	1 Ud
Dimensiones	1,50x2,50	0,90x2,10	1,25x2,10	1,50x2,20	1,50x2,00	2,50x1,20	1,50x1,30	var.x 2,70	2,50x1,50	2,00x1,50	1,50x1,50
Herrajes/Material	Bisagra seguridad, Alum.Lac.	Bisagra Alum.Lac.	Bisagra Alum.Lac.	Bisagra Alum.Lac.	Bisagra Alum.Lac.	Bisagra Alum.Lac.	Bisagra Alum.Lac.	Bisagra Alum.Lac.	Bisagra Alum.Lac.	Bisagra Alum.Lac.	Bisagra Alum.Lac.
Acción	Abatible	Abatible	Abatible	Abatible	Abatible	Abatible	Abatible	Abatible	corredera	corredera	corredera
Vidrio	doble seguridad	simple seguridad	simple seguridad	doble seguridad	doble	doble	doble	simple seguridad	simple seguridad	simple seguridad	simple seguridad

Carpintería Madera			
Designación	P.4	P.5	P.6-C
Unidades	7 Ud	6 Ud	1 Ud
Dimensiones	0,90x2,10	0,80x2,10	1,10x2,10
Material	Tablero Melamina	Tablero Melamina	Tablero Melamina
Herrajes/Material	Latón	Latón	Latón
Acción	Abatible	Abatible	Abatible

PROYECTO BÁSICO Y DE EJECUCIÓN DE:
CENTRO DE SERVICIOS SOCIALES.

EXP: PR_22/08
FECHA: DICIEMBRE 08

PROMOTOR:
EXCMO. AYUNTAMIENTO DE JUMILLA

PLANO:
MEMORIA CARPINTERÍA CERRAJERÍA

ESCALA:
1/25

Nº PLANO:
14

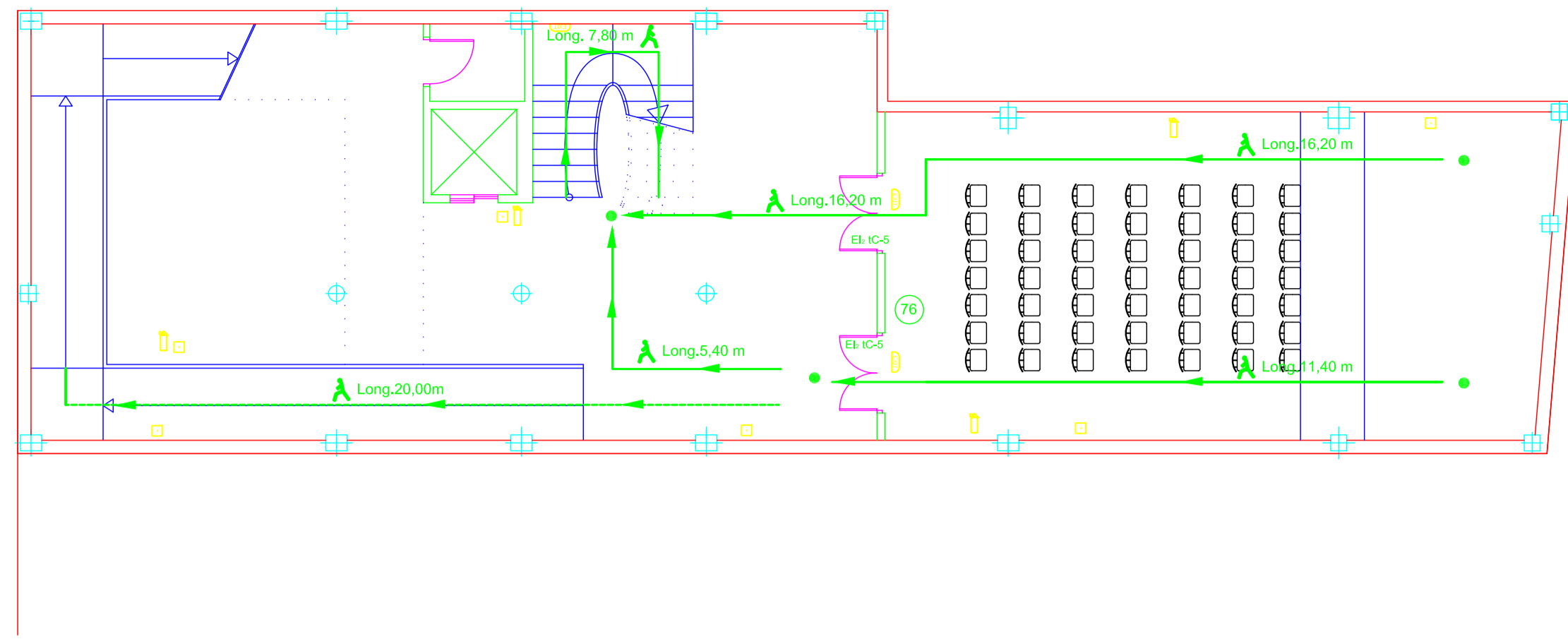
SITUACIÓN:
CALLE ALBANO MARTINEZ nº 7.
JUMILLA. C.P. 30520. (MURCIA).

PLACIDO CAÑADAS JIMENEZ

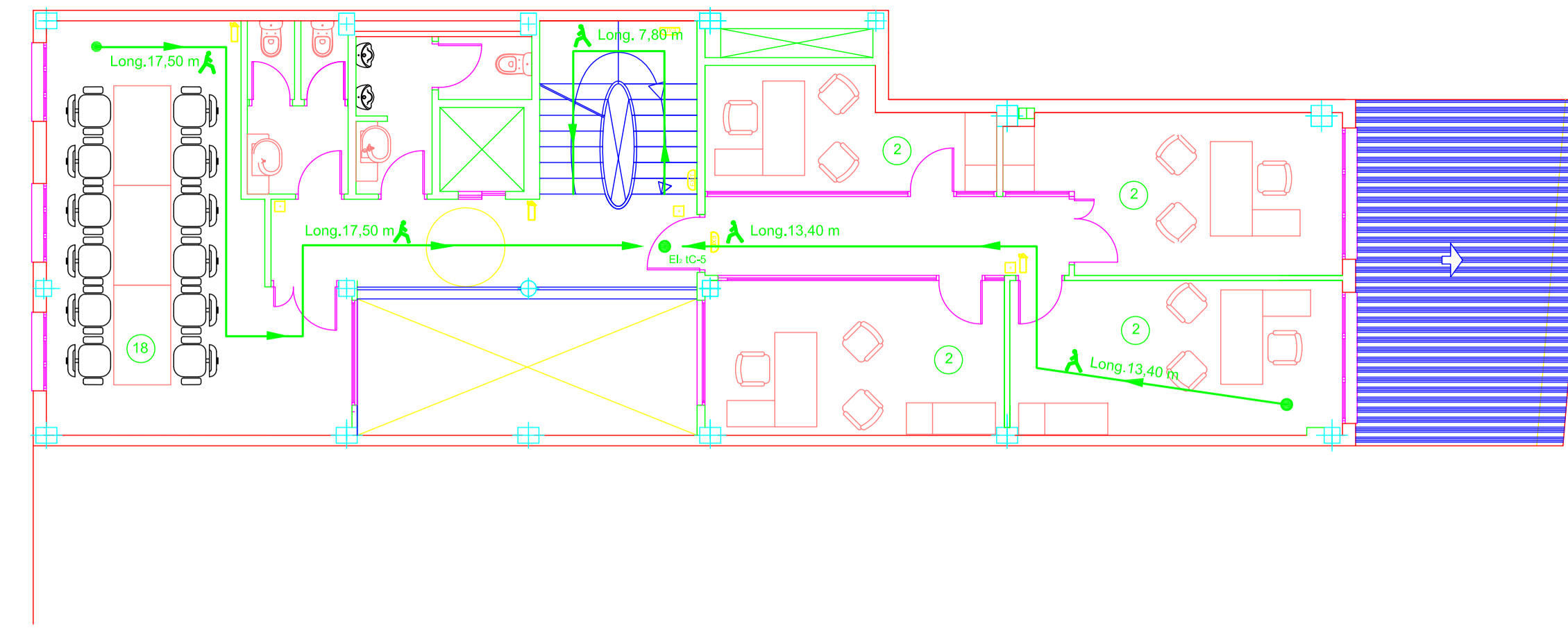
VISADO
Colegio Oficial de Arquitectos de Murcia
Autóres: PLACIDO CAÑADAS JIMENEZ

08/11/2009
153154/222
HS

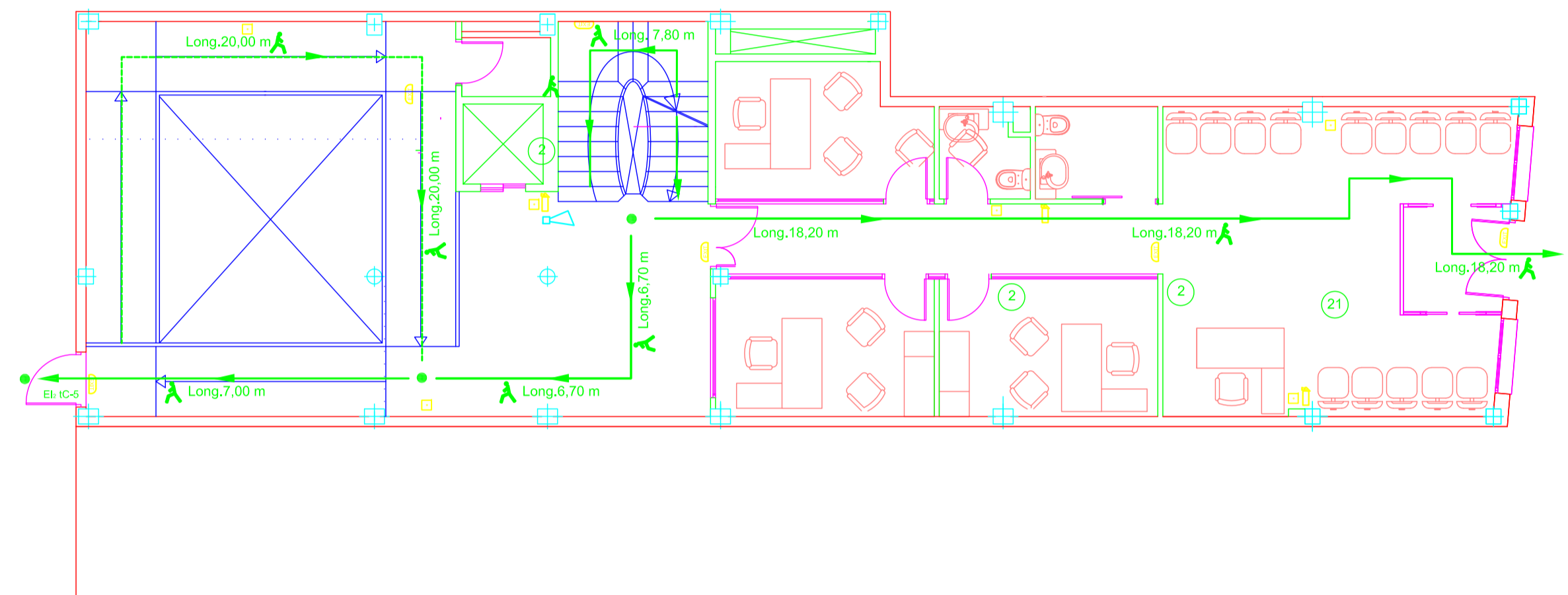
PLANTA SOTANO



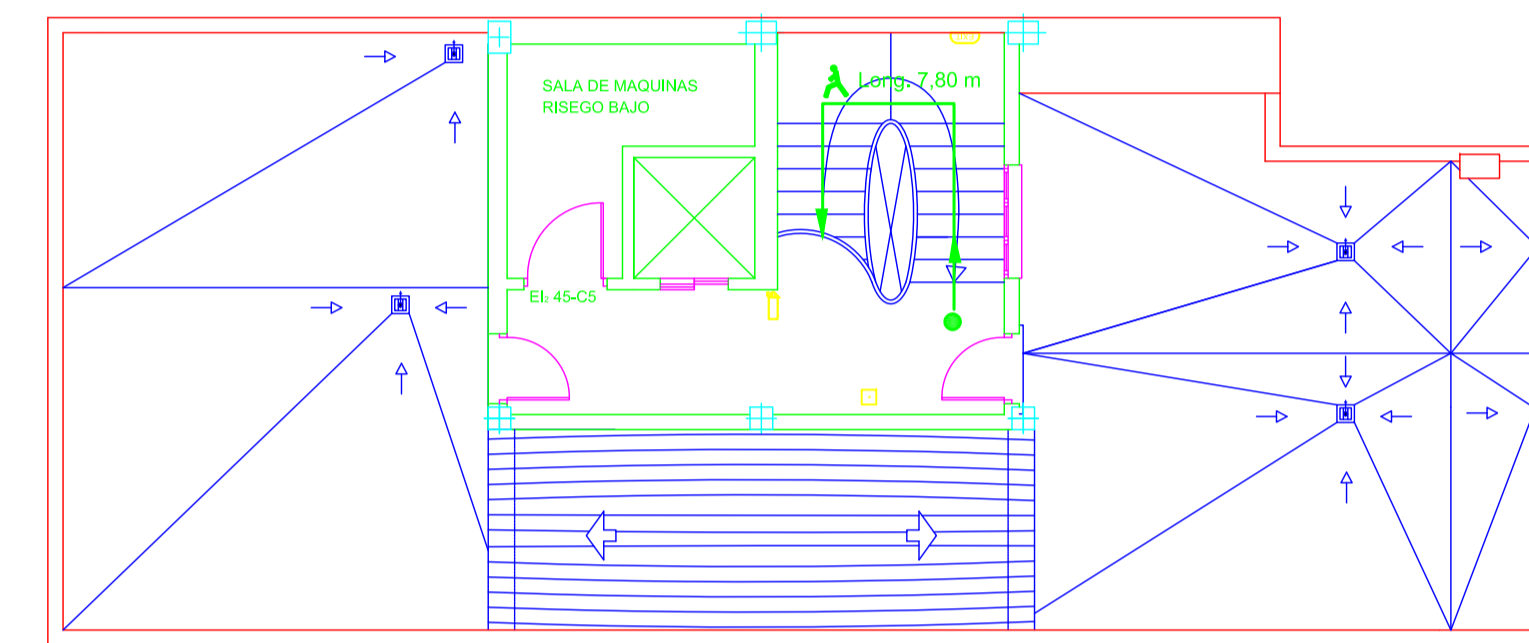
PLANTA ÁTICO



PLANTA BAJA



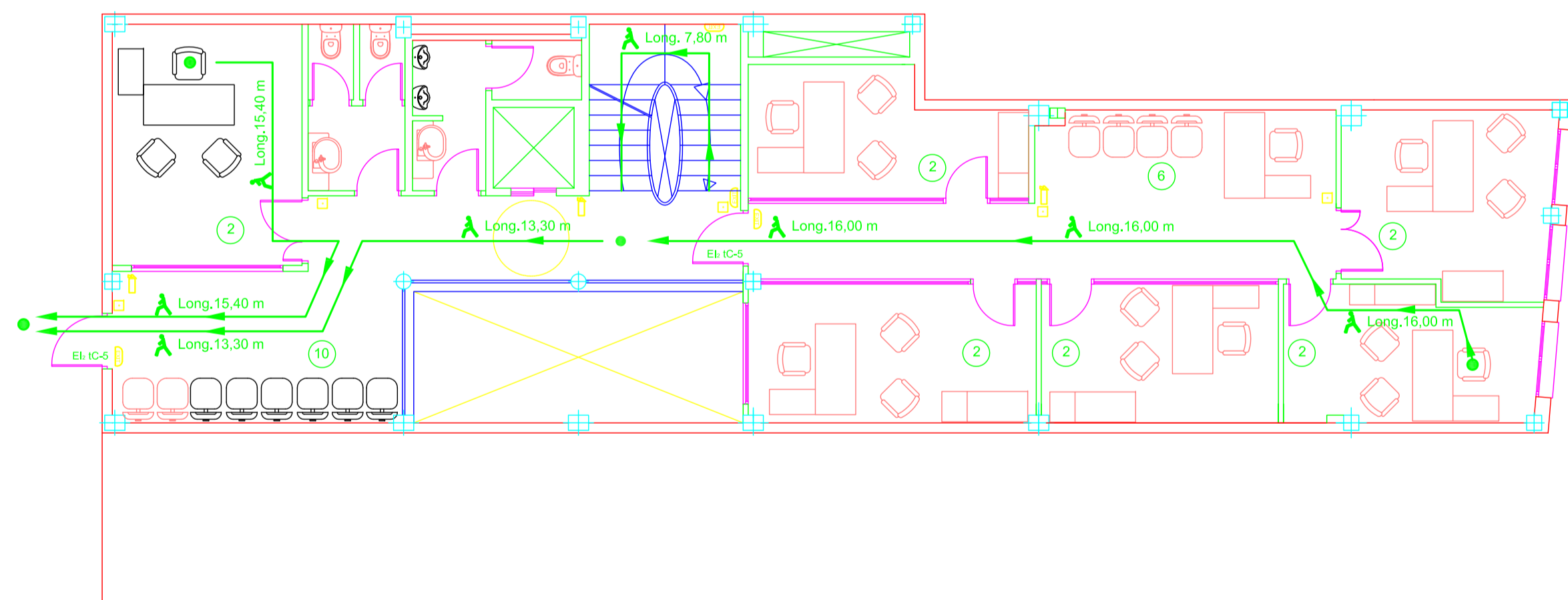
PLANTA CUBIERTA



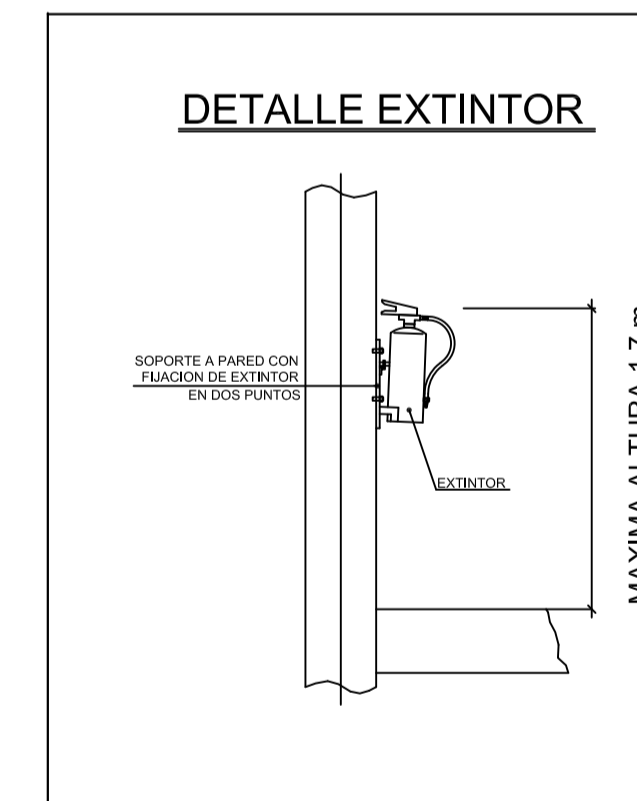
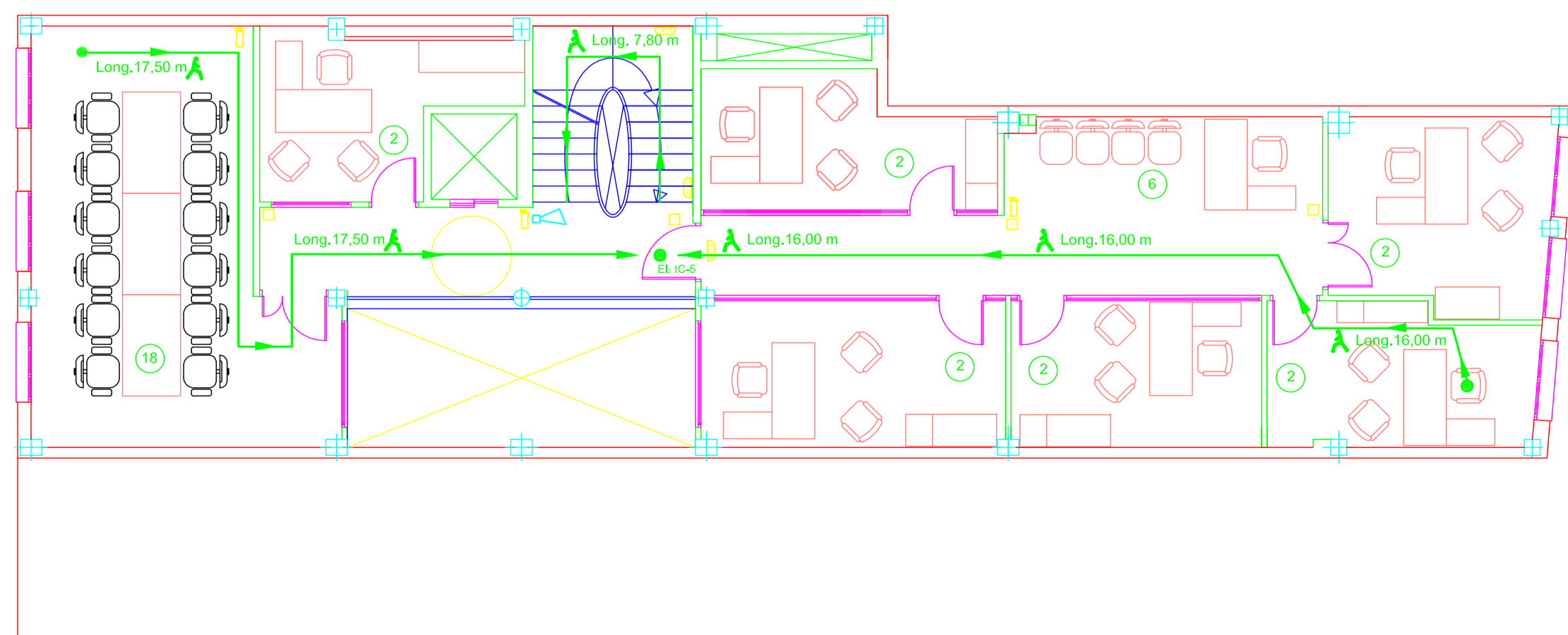
Dimensiones y Características Técnicas

Modelos	Cotas en mm	Capacidad agua	Peso aprox. kg	Emisión calorífica en kcal/h		Exponente "n" de la curva característica			
				Frontal aberturas	Frontal plano	Frontal aberturas	Frontal plano		
DUBAL 60 - CI de 3 elementos	342	1,08	4,29	443,1	311,7	427,8	297,3	1,35	1,34
DUBAL 60 - CI de 4 elementos	423	1,44	5,72	590,8	415,6	570,4	396,4	1,35	1,34
DUBAL 60 - CI de 5 elementos	504	1,80	7,15	738,5	519,5	713,0	495,5	1,35	1,34
DUBAL 60 - CI de 6 elementos	585	2,16	8,58	886,2	623,4	855,6	594,6	1,35	1,34
DUBAL 60 - CI de 7 elementos	666	2,52	10,01	1.033,9	727,3	998,2	693,7	1,35	1,34
DUBAL 60 - CI de 8 elementos	747	2,88	11,44	1.181,6	831,2	1.140,8	792,8	1,35	1,34
DUBAL 60 - CI de 9 elementos	828	3,24	12,87	1.329,3	935,1	1.283,4	891,9	1,35	1,34
DUBAL 60 - CI de 10 elementos	909	3,60	14,30	1.477,0	1.039,0	1.426,0	991,0	1,35	1,34
DUBAL 60 - CI de 11 elementos	990	3,96	15,73	1.624,7	1.142,9	1.568,6	1.090,1	1,35	1,34
DUBAL 60 - CI de 12 elementos	1.071	4,32	17,16	1.772,4	1.246,8	1.711,2	1.189,2	1,35	1,34
DUBAL 60 - CI de 14 elementos	1.233	5,04	20,02	2.067,8	1.454,6	1.996,4	1.387,4	1,35	1,34

PLANTA PRIMERA

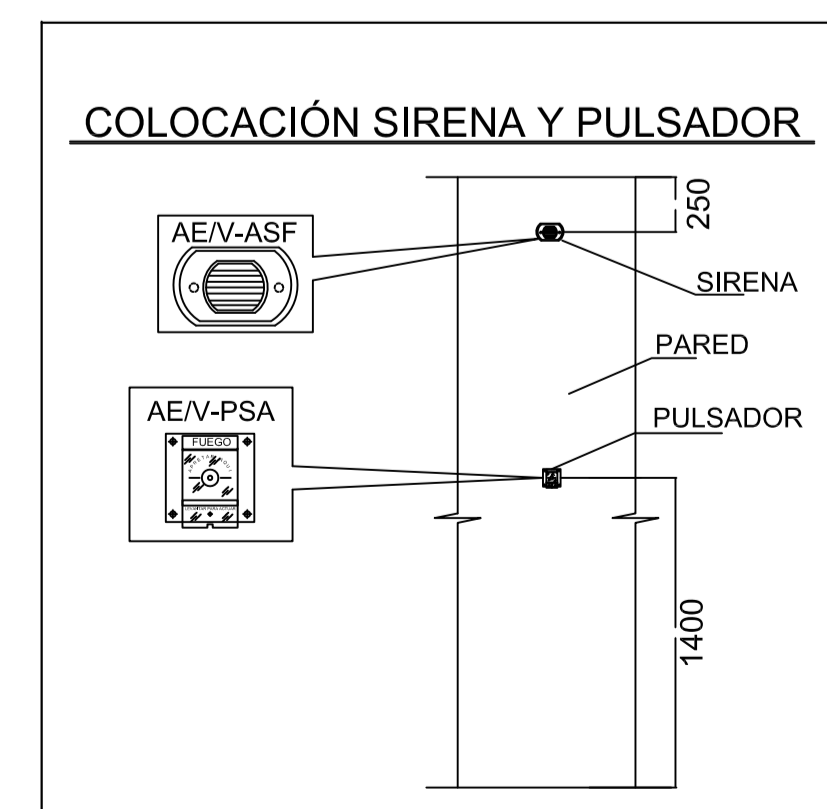


PLANTA SEGUNDA



LEYENDA

- RECORRIDO PRINCIPAL DE EVACUACIÓN
- RECORRIDO ALTERNATIVO DE EVACUACIÓN
- XX-XX SECTOR DE INCENDIO
- ORIGEN DE EVACUACIÓN Y CAMBIO DIREC.
- Ⓝ OCUPACIÓN DE LOCAL



LEYENDA

- PULSADOR DE ALARMA DIRECCIONABLE ALGORÍTMICO MOD. AE/SA-P
- 📢 SIRENA DE ALARMA MOD. AE/SA-SIF
- 🧯 EXTINTOR DE POLVO.
- EXIT SEÑAL LUMINISCENTE EVACUACIÓN

PROYECTO BÁSICO Y DE EJECUCIÓN DE:
CENTRO DE SERVICIOS SOCIALES.

EXP: PR_22/08
FECHA: DICIEMBRE 08

PROMOTOR:
EXCMO. AYUNTAMIENTO DE JUMILLA

ESCALA:
1/50

Nº PLANO:
15

PLANO:
SEGURIDAD INCENDIOS

SITUACIÓN:
CALLE ALBANO MARTINEZ nº 7.
JUMILLA, C.P. 30520. (MURCIA).

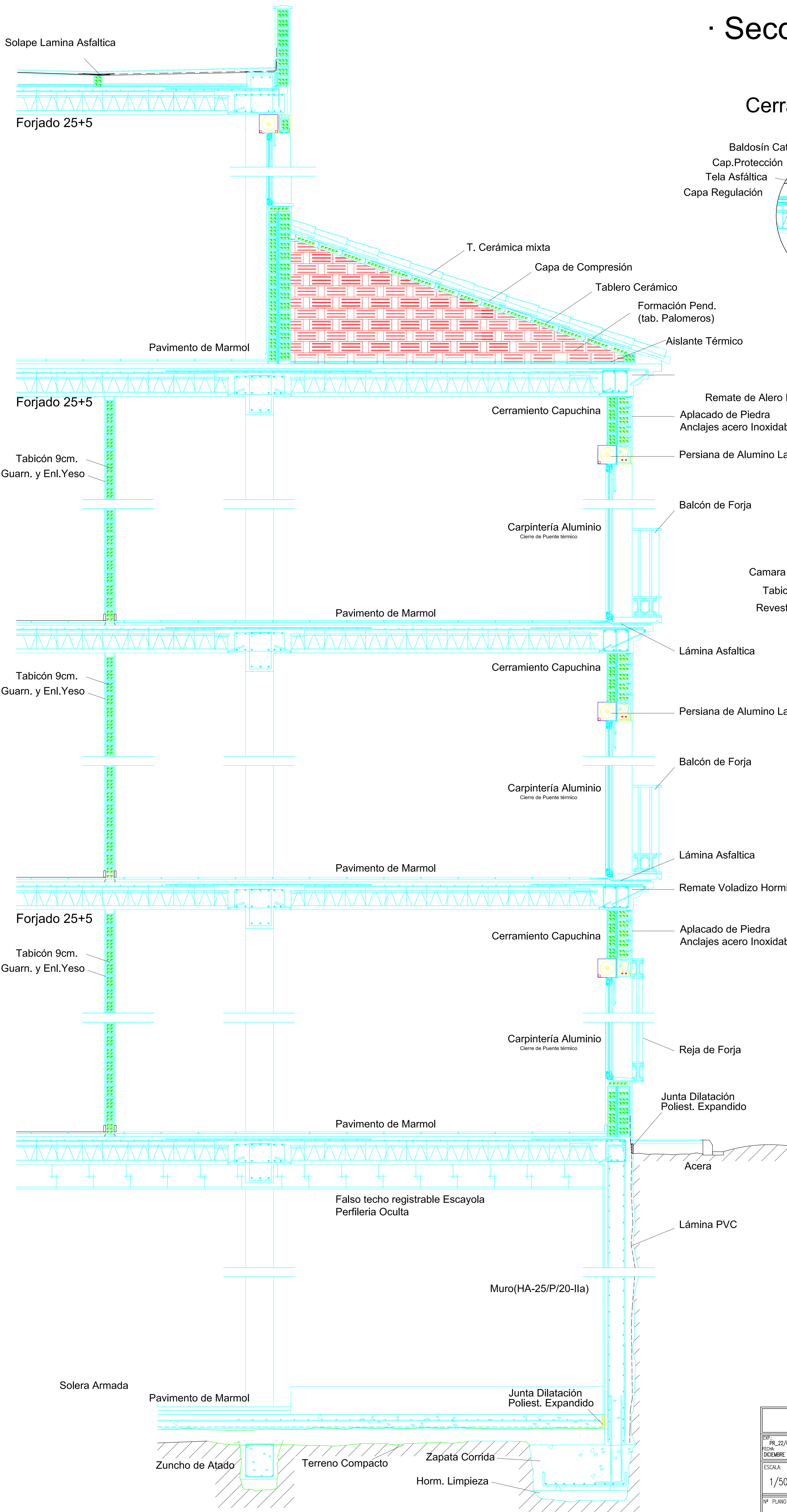
PLACIDO CAÑADAS JIMÉNEZ, A.D. 1977
C.O.A.R.M.

VISADO
Normal
Colegio Oficial de Arquitectos de Murcia
Autores: PLACIDO CAÑADAS JIMÉNEZ

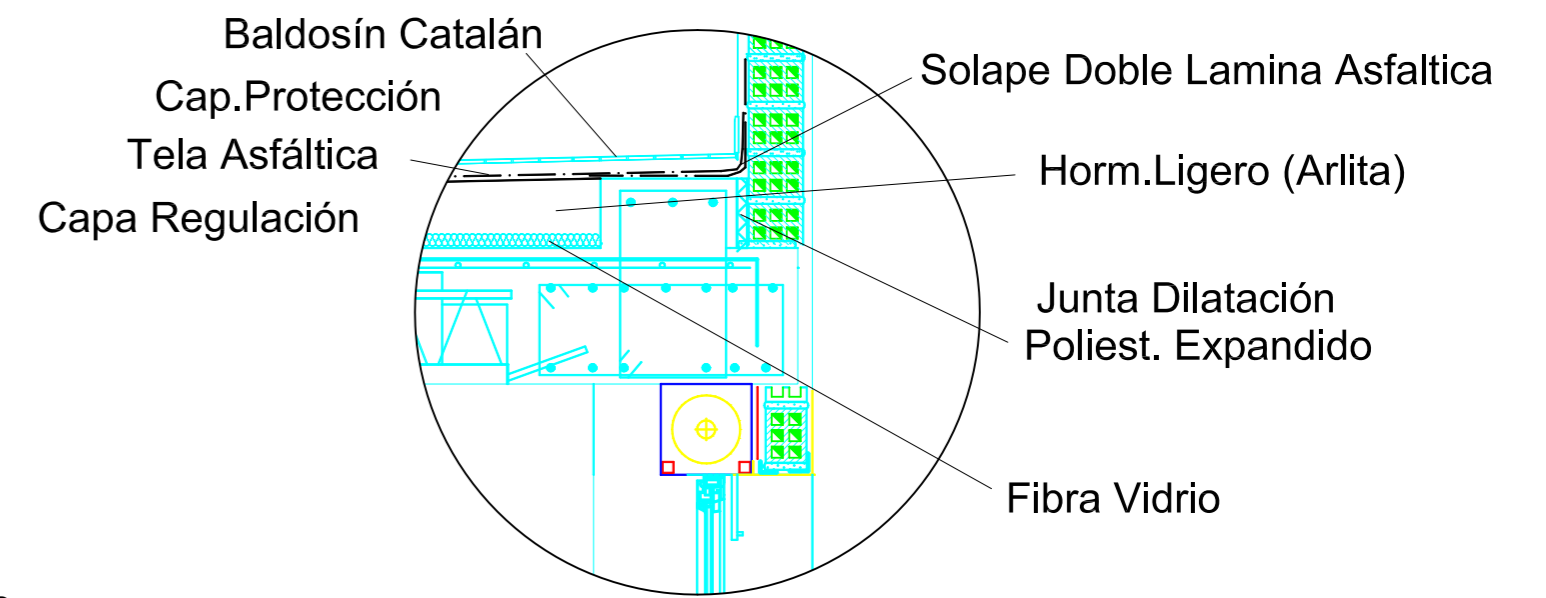
08/01/2009
53154/222
HS

El Colegio garantiza la firma digital de sus planos

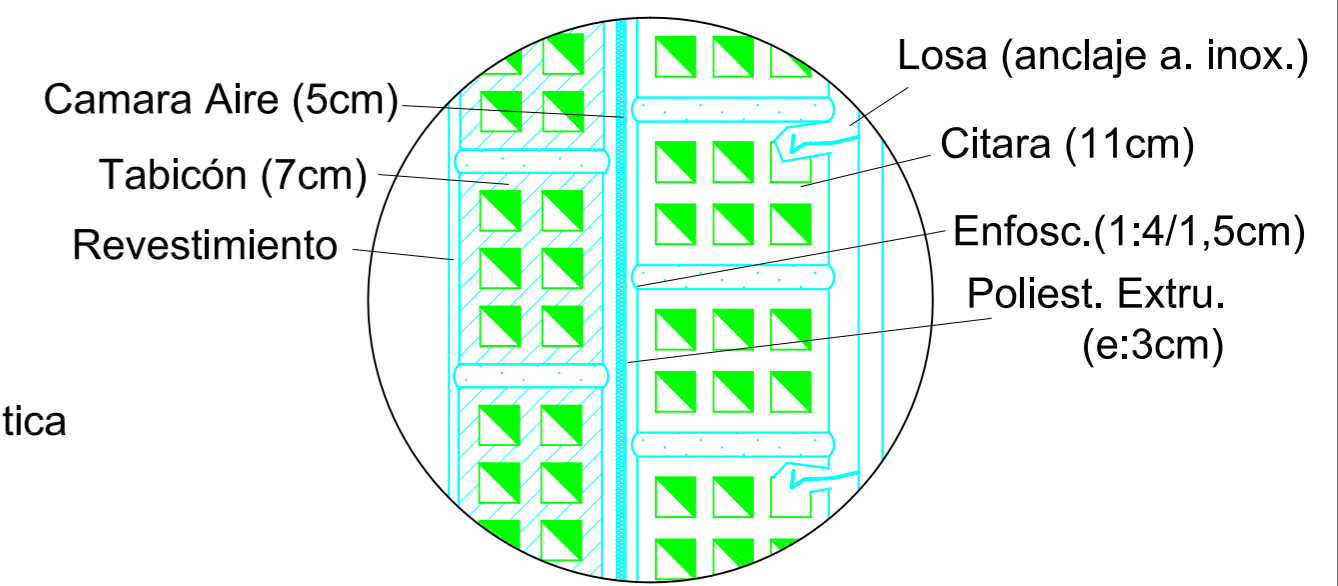
Sección Constructiva:



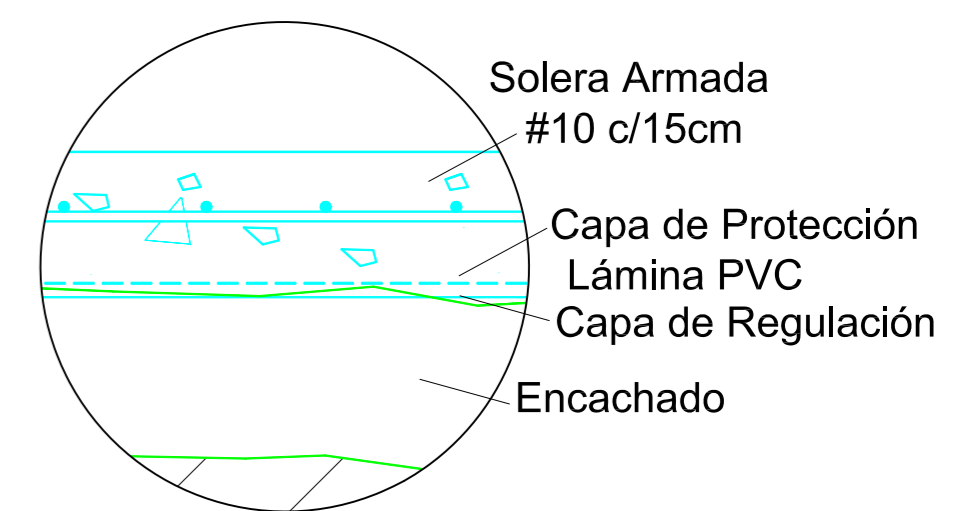
Cerramiento Capuchina




Cerramiento Capuchina



Solera Armada



PROYECTO BÁSICO Y DE EJECUCIÓN DE: CENTRO DE SERVICIOS SOCIALES.		 <small>PLACIDO CARANAS JIMENEZ, 187 C.O.A.A.M.</small>
<small>EXP: PR_22/08 FECHA: DICIEMBRE 08</small>	<small>PROMOTOR:</small> EXCMO. AYUNTAMIENTO DE JUMILLA	
<small>ESCALA:</small> 1/50	<small>PLANO:</small> SECCIÓN CONSTRUCTIVA	<small>08/01/2009</small> VISADO Normal Colegio Oficial de Arquitectos de Murcia Visado Telemático Autores: PLACIDO CARANAS JIMENEZ
<small>Nº PLANO:</small> 16	<small>SITUACIÓN:</small> CALLE ALBANO MARTINEZ nº 7, JUMILLA, C.P. 30520. (MURCIA).	<small>El Colegio garantiza la firma digital de los autores</small>